
ΠΕΡΙΕΧΟΜΕΝΑ

ΠΡΟΣΚΛΗΣΗ ΤΑΚΤΙΚΗΣ ΓΕΝΙΚΗΣ ΣΥΝΕΛΕΥΣΗΣ.....	2
ΕΚΘΕΣΗ ΔΙΟΙΚΗΤΙΚΟΥ ΣΥΜΒΟΥΛΙΟΥ	3
ΣΗΜΕΙΩΜΑ ΓΕΝΙΚΟΥ ΔΙΕΥΘΥΝΤΗ	10
ΙΣΟΛΟΓΙΣΜΟΣ	14
ΠΡΟΣΑΡΤΗΜΑ ΤΟΥ ΙΣΟΛΟΓΙΣΜΟΥ ΤΗΣ 31/12/2008	16
ΚΟΙΝΩΝΙΚΟ ΠΡΟΦΙΛ ΤΗΣ ΣΥΝΕΤΑΙΡΙΣΤΙΚΗΣ ΤΡΑΠΕΖΑΣ ΛΕΣΒΟΥ - ΛΗΜΝΟΥ ΓΙΑ ΤΟ ΕΤΟΣ 2008	25
ΟΡΓΑΝΑ ΔΙΟΙΚΗΣΗΣ	27

ΠΡΟΣΚΛΗΣΗ ΤΑΚΤΙΚΗΣ ΓΕΝΙΚΗΣ ΣΥΝΕΛΕΥΣΗΣ

Καλούνται τα μέλη της Συνεταιριστικής Τράπεζας Λέσβου Λήμνου ΣΥΝ.ΠΕ. να λάβουν μέρος στην Τακτική Γενική Συνέλευση που θα πραγματοποιηθεί στη Μυτιλήνη, την Κυριακή 14-06-2009 στις 9:00 π.μ. στην αίθουσα του Επιμελητηρίου Λέσβου με τα κάτωθι θέματα:

- Θέμα 1° : Έγκριση εγγραφής και διαγραφής μελών.
- Θέμα 2° : Υποβολή - Ανάγνωση εκθέσεων πεπραγμένων Διοικητικού Συμβουλίου και Ορκωτών Ελεγκτών.
- Θέμα 3° : Έγκριση Ισολογισμού και αποτελεσμάτων χρήσης 2008 (01/01/2008 έως 31/12/2008).
- Θέμα 4° : Απαλλαγή από κάθε ευθύνη των μελών του Διοικητικού Συμβουλίου και του Ορκωτού Ελεγκτή.
- Θέμα 5° : Στόχοι - Προϋπολογισμός 2009.
- Θέμα 6° : Ορισμός Ορκωτού Ελεγκτή για τη χρήση 2009.
- Θέμα 7° : Τροποποίηση - Συμπλήρωση άρθρων του καταστατικού (Άρθρα 4, 5, 6, 7, 11, 22, 23).
- Θέμα 8° : Ανακοινώσεις - Ενημερώσεις - Διάφορα Λοιπά Θέματα.

Σε περίπτωση μη απαρτίας η Γενική Συνέλευση θα επαναληφθεί (1η Επαναληπτική) χωρίς άλλη πρόσκληση στον ίδιο τόπο με τα ίδια θέματα την ΚΥΡΙΑΚΗ 21 ΙΟΥΝΙΟΥ 2009, ώρα 9:00 π.μ.. Εάν και πάλι δεν υπάρξει απαρτία αυτή θα επαναληφθεί οριστικά (2η Επαναληπτική) την ΚΥΡΙΑΚΗ 28 ΙΟΥΝΙΟΥ 2009, ώρα 9:00 π.μ. στον ίδιο τόπο και με τα ίδια θέματα.

Για το Δ.Σ
Ο Πρόεδρος



ΣΤΥΛΙΑΝΟΣ ΑΛΜΠΑΝΗΣ

ΕΚΘΕΣΗ ΔΙΟΙΚΗΤΙΚΟΥ ΣΥΜΒΟΥΛΙΟΥ

Κυρίες και Κύριοι,

Το νέο Διοικητικό Συμβούλιο που προήλθε από τις εκλογές τον Μάιο του 2008 στον πρώτο χρόνο της διοίκησης του είχε να αντιμετωπίσει πολλά προβλήματα με σημαντικότερα τα παρακάτω:

- Ευθύς μετά την ανάληψη των καθηκόντων του υποβάλλεται η παραίτηση του Γενικού Διευθυντή και της Διευθυντριάς του Κεντρικού Καταστήματος της Μυτιλήνης.
- Το Κατάστημα της Καλλονής ήταν χωρίς διεύθυνση για μεγάλο χρονικό διάστημα.
- Η αύξηση του συνεταιριστικού κεφαλαίου της Τράπεζας που θα βοηθούσε στην επέκταση της στη Χίο, στα πλαίσια των προσπαθειών της απόκτησης της Περιφερειακής Αδείας από την Τράπεζα της Ελλάδος έληξε τον Ιούνιο του 2008 χωρίς να καταφέρει να καλύψει σημαντικό ποσό (στόχος 3.500.000,00 €, πραγματοποιηθείσα συγκέντρωση κεφαλαίων 351.600,00 €, ήτοι ποσοστό 10%, με έξοδα σκοπού 107.000,00 €).
- Η επέκταση της Τράπεζας μας με τη λειτουργία 3 καταστημάτων και 8 θυρίδων ανέδειξε την ανάγκη της πρόσληψης νέων υπαλλήλων προκειμένου να καλυφθούν αιφνίδιες ασθένειες ή προγραμματισμένες άδειες του προσωπικού.
- Ο επιτόπιος έλεγχος της Τράπεζας της Ελλάδος που πραγματοποιήθηκε τον Ιούλιο του 2008 μας επισήμανε την ανάγκη της επιπλέον αύξησης του συνεταιριστικού κεφαλαίου της Τράπεζας μας κατά το ποσό των 4.000.000,00 € για τη χορήγηση περιφερειακής αδείας λειτουργίας.

Μπροστά στα μεγάλα αυτά προβλήματα έπρεπε να τεθούν νέοι στόχοι και προτεραιότητες που κατά την άποψη μας υλοποιήθηκαν με επιτυχία.

Ήτοι:

- Οργάνωση και στελέχωση της Τράπεζας με έμπειρα στελέχη. Για το σκοπό αυτό και για την κάλυψη του Διοικητικού κενού εξαιτίας της παραίτησης του εσωτερικού εκλεκτή, του Γενικού Διευθυντή, της Διευθυντριάς Καταστήματος Μυτιλήνης και του Διευθυντού του Καταστήματος Καλλονής σε σύντομο χρονικό διάστημα κάλυψε τις θέσεις αυτές με έμπειρα τραπεζικά στελέχη.
- Δημιουργία νέων χώρων εργασίας του προσωπικού. Δίνοντας προτεραιότητα στη σωστή λειτουργία της Τράπεζας και στην ολοκληρωμένη μηχανογραφική υποστήριξη των μονάδων της με τη λειτουργία εφεδρικών συστημάτων, δημιούργησε νέους χώρους για την εγκατάσταση των υπηρεσιών του Λογιστηρίου και της Μηχανογράφησης. Τούτο εκτός των άλλων εξασφαλίζει και την ασφαλή διαφύλαξη των φυσικών αρχείων της τράπεζας.
- Σύσταση Νομικής Υπηρεσίας και οργάνωση της υπάρχουσας Υπηρεσίας Εμπλοκών, δημιουργώντας τις προϋποθέσεις για τη μείωση των καθυστερημένων χορηγήσεων.
- Ολοκλήρωση του νέου τραπεζικού συστήματος Profits, όπως επίσης και εγκατάσταση νέου μετοχολογίου της τράπεζας.
- Επαναδραστηριοποίηση για την επέκταση της Τράπεζας στον νομό της Χίου. Το Διοικητικό Συμβούλιο εκτιμά ότι με την βοήθεια της κας Μαρίας Ζαννάρα (νέο μέλος του Δ.Σ της Τράπεζας), τη συμβολή της κας Μαρίας Σόδη-Σταυρινούδη (που συμμετέχει το Δ.Σ. της ΣΥΝ.Ε.Β.Α) και την αμέριστη συμπαράσταση του Πολύδωρου Λαμπρινούδη (Νομάρχη Χίου και πρόεδρο του Ομίλου Φιλών Συνεταιριστικής Βορείου Αιγαίου) θα κατορθώσει να υλοποιήσει το στόχο αυτό.

Κυρίες και κύριοι Συνέταιροι,

Το 2008 ήταν πραγματικά μια δύσκολη χρονιά για την τράπεζα μας όπως και γενικότερα για όλο το τραπεζικό σύστημα.

Η κρίση του χρηματοπιστωτικού συστήματος ήταν πρωτοφανής και πρωτόγνωρη, η διεθνής οικονομική ύφεση ακόμα ταλανίζουν την Ελληνική και παγκόσμια οικονομία. Το κλείσιμο της στρόφιγγας του διατραπεζικού δανεισμού είχε ως αποτέλεσμα την έναρξη ενός «επιτοκιακού πολέμου» μεταξύ των τραπεζών που είχε ως επακόλουθο την αύξηση των επιτοκίων καταθέσεων της τάξης των 2 έως και 4 μονάδων σε πανελλήνιο επίπεδο.

Επόμενο ήταν, στον πόλεμο αυτόν να μπει και η δική μας μικρή τράπεζα η οποία κατάφερε όχι μοναχά να διατηρήσει τις καταθέσεις που είχε πριν από την κρίση αλλά και να τις αυξήσει χωρίς να προσφέρει επιτόκια μεγαλύτερα του ανταγωνισμού.

Η κρίση απέδειξε πως οι καταθέτες μας εμπιστεύονται περισσότερο από τις μεγάλες τράπεζες.

Σε αυτό λοιπόν το οικονομικό περιβάλλον και με αυτές τις δύσκολες συνθήκες το Διοικητικό Συμβούλιο όπως και το προσωπικό της τράπεζας έπρεπε να εργαστεί και να τα καταφέρει. Εμείς όλοι εκτιμούμε πως τα καταφέραμε αρκετά. Έτσι λοιπόν επιγραμματικά, σας αναφέρουμε τα εξής οικονομικά στοιχεία:

Οι καταθέσεις αυξηθήκαν κατά 11,01% σε σχέση με το 2007 και ανήλθαν στο ποσό των 64.851 χιλ. €.

Οι χορηγήσεις αυξηθήκαν κατά 9,70% σε σχέση με το 2007 και ανήλθαν στο ποσό των 60.880 χιλ. ευρώ.

Το Συνεταιριστικό Κεφαλαίο μετά τη διανομή 1 δωρεάν μερίδας / 10 παλιές ανήλθε στα 7.413,50 χιλ. € έναντι 6.451,90 χιλ. € το 2007 ήτοι αύξηση 14,90%.

Το σύνολο των ιδίων κεφαλαίων της Τράπεζας αυξήθηκε κατά 4,33% σε σχέση με το 2007 ανερχόμενο στο ποσό των 11.524 χιλ. €.

Το σύνολο του ενεργητικού αυξήθηκε κατά 9,40% σε σχέση με το 2007 και ανήλθε στο ποσό των 77.614,30 χιλ. €, δείγμα της ανάπτυξης των εργασιών και της περιουσιακής θέσης της Τράπεζας.

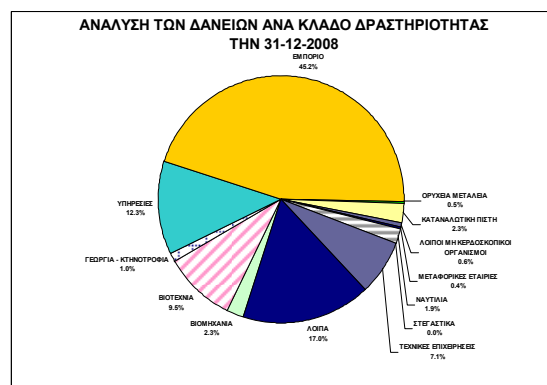
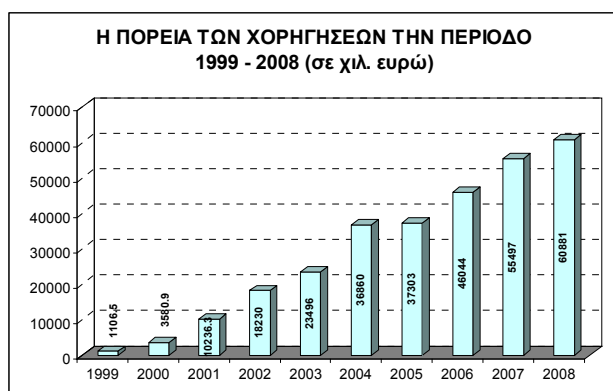
Τα καθαρά κέρδη του έτους 2008 ανήλθαν στο ποσό των 67.611,25 ευρώ, όπως λεπτομερώς αναφέρεται παρακάτω και για τα οποία προτείνεται η μη διανομή τους.

ΑΝΑΛΥΣΗ ΕΚΜΕΤΑΛΛΕΥΣΗΣ ΜΕ ΣΤΟΙΧΕΙΑ ΙΣΟΛΟΓΙΣΜΟΥ ΤΗΣ 31/12/2008

Αναλύοντας τα στοιχεία του ισολογισμού της Τράπεζας μας, προκύπτουν τα εξής δεδομένα:

A) Το Ενεργητικό της Τράπεζας παρουσίασε την παρακάτω εικόνα:

1. Τα Ενώματα Πάγια Στοιχεία ανήλθαν σε 3.405,8 χιλ. € έναντι 2.938 χιλ. € το 2007.
2. Τα Άυλα Πάγια Στοιχεία της Τράπεζας εμφάνισαν υπόλοιπο της τάξης 352,6 χιλ. € έναντι 621,7 χιλ. € το 2007.
3. Οι Συμμετοχές του Πιστωτικού Ιδρύματος σε μη Συνδεδεμένες επιχειρήσεις ανήλθαν σε 664,4 χιλ. € έναντι 409,2 χιλ. € το 2007. Η μεταβολή οφείλεται στο Ταμείο Εγγύησης Καταθέσεων Επενδύσεων προς το οποίο πενταπλασιάστηκε η εισφορά των Πιστωτικών Ιδρυμάτων, βάση του Ν.3714/7-11-2008. Αντιθέτως οι Συμμετοχές σε Συνδεδεμένες Επιχειρήσεις ανήλθαν σε 66,6 χιλ.€ έναντι 76 χιλ. € το 2007 λόγω των ζημιών που κατέγραψε στα αποτελέσματα της θυγατρική εταιρία ΣΥΝ.Ε.Β.Α. Α.Ε.
4. Το Ταμείο & Διαθέσιμα στην Κεντρική Τράπεζα εμφάνισε στις 31/12/2008 υπόλοιπο 2.973,3 χιλ. €.
5. Ο λογαριασμός Απαιτήσεις κατά Πιστωτικών Ιδρυμάτων εμφάνισε στις 31/12/2008 υπόλοιπο 11.850,3 χιλ. € έναντι 9.991,6 χιλ. € του έτους 2007, δηλαδή αύξηση 18,60% λόγω της εισροής νέων κεφαλαίων για προθεσμιακές καταθέσεις πελατών μας.
6. Οι Χορηγήσεις παρά τη Διεθνή Κρίση και τη δυστοκία των Πιστωτικών Ιδρυμάτων για χορήγηση νέων δανείων κυρίως το Β' Εξάμηνο 2008, ανήλθαν στα 60.880,6 χιλ. € έναντι 55.496,6 χιλ. €, παρουσιάζοντας αύξηση 9,70% σε σχέση με το 2007.

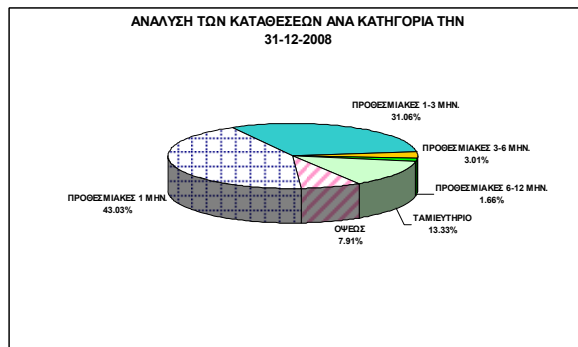
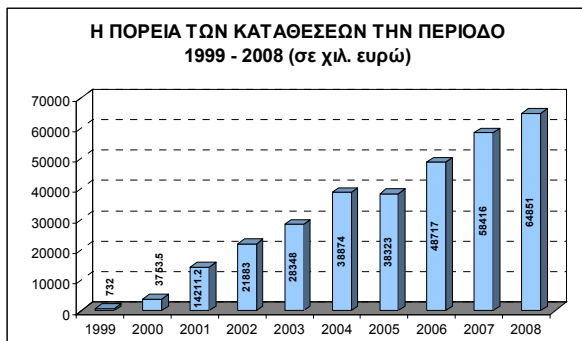


7. Το Χαρτοφυλάκιο των Μετοχών και άλλων τίτλων Μεταβλητής Απόδοσης στις 31/12/2008 εμφάνισε υπόλοιπο 111,4 χιλ. €, έναντι 279,2 χιλ. € το 2007, παρουσιάζοντας ζημία 168 χιλ. €, οφειλόμενη στη μείωση της ονομαστικής αξίας του υφιστάμενου από παλαιότερα Μετοχικού Αμοιβαίου Κεφαλαίου εξ' αίτιας της πτώσης των τιμών του Χ.Χ.Α. κατά το Β' Εξάμηνο του 2008.

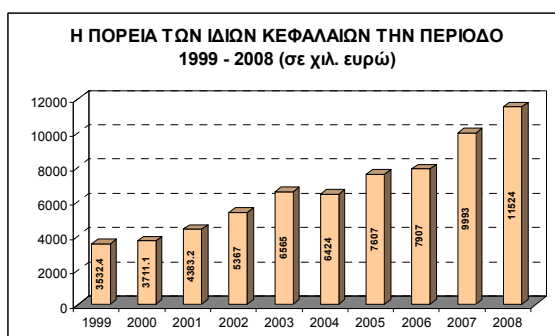
Το Γενικό Σύνολο Ενεργητικού της Τράπεζας έκλεισε στα 77.614,3 χιλ. € το έτος 2008, εμφανίζοντας αύξηση της τάξης του 9,40%, δείγμα της ανάπτυξης των εργασιών και της περιουσιακής θέσης της Τράπεζας.

Β) Το Παθητικό της Τράπεζας παρουσίασε την παρακάτω εικόνα:

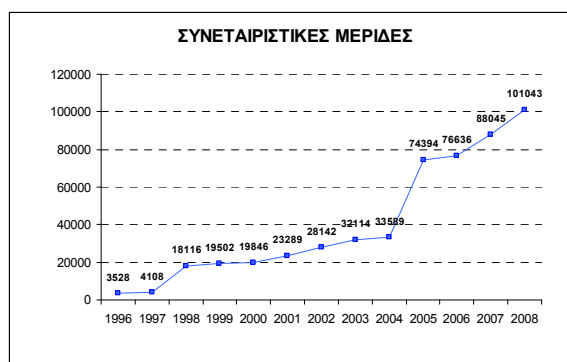
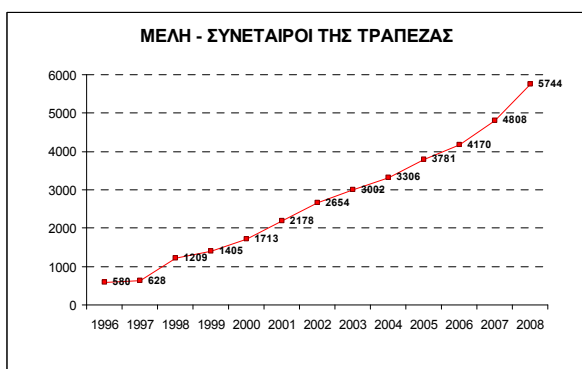
1. Το υπόλοιπο Καταθέσεων του Πιστωτικού Ιδρύματος έφθασε το 2008 τα 64.851 χιλ. € εμφανίζοντας αύξηση 11,01% σε σχέση με το 2007 όταν είχε κλείσει στα 58.416 χιλ. €.



2. Το Συνεταιριστικό Κεφάλαιο της Τράπεζας μετά και την Διανομή της 1 δωρεάν μερίδας / 10 παλιές (Αποφ. Έκτακτης Γ.Σ. 9/12/2007) ανήλθε στα 7.413,5 χιλ. € έναντι 6.451,9 το 2007, εμφανίζοντας αύξηση 14,90%.



3. Οι Εγγραφές κατά το 2008 ήταν 936 νέα μέλη ανεβάζοντας τον συνολικό αριθμό των μελών σε 5.744. Τα συνολικά μερίδια που αγοράσθηκαν ήταν 5.735 και οι εξαγορές 1.504 μερίδια. Έτσι τα συνολικά μερίδια στις 31/12/2008 ήταν 101.043 συμπεριλαμβανομένων και της δωρεάν διάθεσης μεριδίων από την διαδικασία της αύξησης.



4. Ο Λογαριασμός των Προβλέψεων του έκλεισε στα 4.420,20 χιλ. € έναντι 4.000,00 χιλ. € το 2007. Η κατά 10,50% θετική μεταβολή τους οφείλεται κατά κύριο λόγο στο σχηματισμό προβλέψεων για επισφαλείς χορηγήσεις.

5. Το **Σύνολο των Ιδίων Κεφαλαίων** προσέγγισε τα **11.524** χιλ. € σημειώνοντας αύξηση **4,33%** σε σχέση με το 2007 όταν είχαν διαμορφωθεί αντίστοιχα στα **11.025** χιλ. €.

ΚΑΤΑΣΤΑΣΗ ΑΠΟΤΕΛΕΣΜΑΤΩΝ ΧΡΗΣΗΣ

Ο Λογαριασμός Αποτελεσμάτων Χρήσης της Τράπεζας εμφάνισε το 2008 σύνολο εσόδων 5.914.549 € έναντι 6.237.192 € του 2007, δηλαδή μείωση 5,17% η οποία όμως οφείλεται:

- I. Στην πραγματοποίηση κατά το 2007 έκτακτων εσόδων 1.281,2 χιλ. € από την χρηματοδοτική μίσθωση (Sale and Lease back) του ακινήτου της Τράπεζας στην Πειραιώς Leasing.
- II. Στην αρνητική αποτίμηση του έτους 2008 του υφισταμένου αμοιβαίου κεφαλαίου (alpha blue chip) κατά το ποσό των 165.000 €.

Εκ των ανωτέρω προκύπτει ότι στην πραγματικότητα τα αποτελέσματα χρήσης 2008 αυξηθήκαν συγκριτικά με τη χρήση του 2007 κατά 19,34% ως παρακάτω.

ΕΣΟΔΑ	2008	2007	ΜΕΤΑΒΟΛΗ %
Έσοδα από τόκους Χορηγήσεων	4.307.433	3.770.646	14,23
Έσοδα Καταθέσεων	723.473	290.088	149,40
Έσοδα από τίτλους μεταβ. απόδοσης	10.879	9.576	13,60
Έσοδα από τόκους Τραπ. Ομολόγων	25.068	25.000	0,27
Έσοδα από Προμήθειες	214.204	126.953	68,72
Έσοδα Παρεπόμενων Εργασιών	468.828	583.974	-19,71
Έσοδα συναλλαγματικών διαφορών	24.521	18.060	35,78
Έσοδα αποτίμησης χρεογράφων	1.326	42.949	-96,91
Έκτακτα και Ανόργανα Έσοδα	138.815	100.520	38,10
Έκτακτα κέρδη από πώληση Ακινήτου	0	1.281.251	-

Επισημαίνεται ότι, σημαντικά είναι τα έσοδα που προήλθαν από τη διαχείριση των διαθεσίμων της Τράπεζας μας σε άλλα Πιστωτικά Ιδρύματα αφού σημείωσαν αύξηση 149,40% σε σχέση με το 2007. Τα έσοδα από τις προμήθειες είχαν επίσης σημαντική άνοδο κατά 68,75% οφειλόμενη στην αύξηση του όγκου εργασιών της Τράπεζας προς τους πελάτες της. Αντίθετα τα έσοδα από τις παρεπόμενες εργασίες παρουσίασαν μείωση κατά 19,71% γιατί δεν προέκυψαν μέσα στην χρήση τα προβλεπόμενα έσοδα από την διαχείριση των προγραμμάτων της Ευρωπαϊκής Ένωσης, τα οποία αναμένονται να πραγματοποιηθούν στην τρέχουσα χρήση.

Το σύνολο των δαπανών της Τράπεζας διαμορφώθηκε το 2008 στα **5.846.938** € έναντι **4.920.171** € δηλαδή αύξηση **18,84%** η οποία κατανεμήθηκε ως εξής:

ΕΞΟΔΑ	2008	2007	ΜΕΤΑΒΟΛΗ %
Έξοδα και Αμοιβές Προσωπικού	1.058.500	914.227	15,78
Αμοιβές και έξοδα Τρίτων	452.549	292.563	54,68
Παροχές Τρίτων	337.380	257.647	30,95
Φόροι Τέλη	74.148	71.946	3,06
Διάφορα Έξοδα	295.113	370.950	-20,44
Τόκοι Καταθέσεων	2.599.642	1.816.645	42,63
Αποσβέσεις	325.609	373.414	-12,80
Προβλέψεις Επισφαλών απαιτήσεων & Αποζημιώσεων Προσωπικού	420.209	678.663	-30,07
Διαφορά Αποτίμησης Χρεογράφων	167.798		
Διαφορά Αποτίμησης ΣΥΝ.Ε.Β.Α.	9.338	12.200	-23,45
Έκτακτα και Ανόργανα Έξοδα	106.652	131.916	-19,15

Επισημαίνεται και διευκρινίζεται ότι η σημειούμενη μεταβολή στους τόκους των καταθέσεων οφείλεται αποκλειστικά και μόνον όπως προαναφέρθηκε στο ανταγωνιστικό περιβάλλον που δημιουργήθηκε εξαιτίας της πιστωτικής κρίσης.

ΚΕΡΔΗ (ΣΕ ΕΥΡΩ)

Τα συνολικά καθαρά κέρδη χρήσεως προ φόρων του 2008 ανήλθαν σε 67.611,25 ευρώ έναντι καθαρών κερδών της χρήσης 2007 σε 1.317.020,59 ευρώ. Η μεταβολή αυτή των καθαρών κερδών (μείωση) οφείλεται κατά κύριο λόγο στο κέρδος από την πώληση και επαναμίσθωση του κεντρικού καταστήματος της Τράπεζας το οποίο ανήλθε σε ευρώ 1.281.250,94.

ΠΙΝΑΚΑΣ ΔΙΑΘΕΣΗΣ ΑΠΟΤΕΛΕΣΜΑΤΩΝ

Καθαρά Κέρδη χρήσεως προ Φόρου	67.611,25	€
Μείον:		
Λοιποί μη ενσωματωμένοι στο λειτουργικό κόστος φόροι	3.885,76	€
Διαφορές φορολογικού ελέγχου προηγ. χρήσεων	<u>8.110,11</u>	€
Κέρδη προς Διάθεση	<u>55.615,38</u>	€

ΠΡΟΤΑΣΗ ΔΙΑΘΕΣΗΣ ΚΕΡΔΩΝ

Στο πλαίσιο αυτό, το Διοικητικό Συμβούλιο προτείνει προς την Γενική Συνέλευση, τη διάθεση των κερδών ως εξής:

Τακτικό Αποθεματικό	5.565,00	€
Έκτακτο Αποθεματικό	2.781,00	€
Αφορολόγητο Αποθεματικό Αφορολογήτων Εσόδων	<u>47.269,38</u>	€
	<u>55.615,38</u>	€

ΣΥΝΟΛΟ

ΕΠΙΛΟΓΟΣ

Το σημερινό Διοικητικό Συμβούλιο διοικεί υπεύθυνα με γνώμονα πάντοτε το συμφέρον της Τράπεζας, βάσει των εισηγήσεων της υπηρεσιακής του ηγεσίας, αλλά προπαντός τηρώντας την κείμενη νομοθεσία που επιβάλλει η Τράπεζα της Ελλάδος και με πρωταρχικό σκοπό την συνεχή εξυγίανση του χαρτοφυλακίου της.

Εκ μέρους του Διοικητικού Συμβουλίου θεωρούμε υποχρέωσή μας να ευχαριστήσουμε όλα τα μέλη - πελάτες μας καθώς και την Διεύθυνση και το προσωπικό της Τράπεζάς μας που συνέβαλαν στην επίτευξη όσων αναφέραμε για το έτος 2008. Ακόμη θα θέλαμε να ευχαριστήσουμε τους δημοσιογράφους και τα μέσα μαζικής ενημέρωσης του Νομού μας για τη βοήθειά τους.

Αισιοδοξώντας για τη συνέχιση της ανοδικής πορείας της Τράπεζας για το 2009 παρακαλούμε για την έγκριση του Διοικητικού και Οικονομικού Απολογισμού μας.

Μυτιλήνη, 10 Απριλίου 2009

**ΓΙΑ ΤΟ ΔΙΟΙΚΗΤΙΚΟ ΣΥΜΒΟΥΛΙΟ
Ο ΠΡΟΕΔΡΟΣ
ΑΛΜΠΑΝΗΣ ΕΥΣΤΡ. ΣΤΥΛΙΑΝΟΣ**

ΣΗΜΕΙΩΜΑ ΓΕΝΙΚΟΥ ΔΙΕΥΘΥΝΤΗ

ΣΗΜΕΙΩΜΑ ΓΕΝΙΚΟΥ ΔΙΕΥΘΥΝΤΗ

Κυρίες και κύριοι Συνεταίροι,

Όπως όλοι γνωρίζουμε, το 2008 σηματοδεύτηκε από την διεθνή χρηματοπιστωτική κρίση. Το 2008, ήταν μια χρονιά σημαντική και καθοριστική όχι μόνο για τον Ελληνικό τραπεζικό κλάδο, αλλά για το σύνολο του παγκοσμίου χρηματοοικονομικού συστήματος.

Η παγκόσμια οικονομία διανύει την μεγαλύτερη κρίση από την δεκαετία του 1930 και η έξοδος από αυτή δεν θα είναι ούτε εύκολη ούτε γρήγορη παρά τις μεγάλες παρεμβάσεις των εθνικών αρχών.

Η διεθνής αυτή κρίση επηρεάζει την Ελληνική οικονομία, αφού επιβραδύνει την εγχώρια πιστωτική επέκταση. Επίσης περιορίζει την «ζήτηση πιστώσεων», εξαιτίας της μεγάλης αβεβαιότητας που διακατέχει τα νοικοκυριά και τις επιχειρήσεις με αποτέλεσμα να αποθαρρύνεται η ανάληψη δανειακών υποχρεώσεων και μάλιστα μεγάλης χρονικής διάρκειας.

Οι επιπτώσεις αυτής της κρίσης είχαν αντίκτυπο και στους δείκτες «**ρευστότητας και φερεγγυότητας**» του Τραπεζικού Συστήματος αφού:

- όσον αφορά τη **ρευστότητα**, παρατηρήθηκε αύξηση του κόστους δανεισμού των Πιστωτικών Ιδρυμάτων και
- όσον αφορά τη **φερεγγυότητα**, καταγράφονται μειώσεις των εποπτικών ιδίων κεφαλαίων των πιστωτικών ιδρυμάτων λόγω διαγραφών επισφαλών απαιτήσεων και αύξησης των προβλέψεων.
- Στο περιβάλλον αυτό δραστηριοποιήθηκε για 13η χρονιά και η Τράπεζά μας παρουσιάζοντας αποτελέσματα, οφειλόμενα όχι μόνο στους παραπάνω λόγους- ανάλογα με την κατάσταση που έχει δημιουργηθεί στο παγκόσμιο χρηματοπιστωτικό σύστημα.
- Το 2008 αποτελεί και σημείο καμπής της Σ.Τ.Α.Α. η οποία έθεσε σε εφαρμογή το νέο τραπεζικό σύστημα **Profits**, που θα αποτελέσει την κοινή τραπεζική πλατφόρμα μεταξύ όλων των Συνεταιριστικών Τραπεζών. Αναφέρω ότι, για τη διαδικασία μετάπτωσης στη νέα πλατφόρμα αναλώθηκε σημαντικό μέρος του ανθρώπινου δυναμικού της Τράπεζάς μας.
- Το 2008 η Τράπεζα δραστηριοποιήθηκε σε ευρύ φάσμα τραπεζικών εργασιών, διεύρυνε την γκάμα των καταθετικών και των χορηγητικών προϊόντων της και αύξησε τις συναλλαγές της και την πελατεία της.
- Επίσης, η Τράπεζά μας ασχολήθηκε με επιτυχία και με την διαχείριση Επενδυτικών Προγραμμάτων στα πλαίσια του ΠΕΠ ΒΟΡΕΙΟΥ ΑΙΓΑΙΟΥ εξασφαλίζοντας μάλιστα για μια ακόμη χρονιά την πρώτη θέση στην Τραπεζική αγορά της Περιφέρειάς μας.
- Συνεχίστηκαν και αναμένεται να ολοκληρωθούν σύντομα οι διαδικασίες και οι εργασίες για την πιστοποίησή μας κατά **ISO** γεγονός που θα συμβάλει στη μείωση του λειτουργικού κινδύνου της Τράπεζας.
- Πέρα από την καθημερινή τραπεζική λειτουργία, το βάρος δόθηκε και στον οργανωτικό τομέα ώστε η Τράπεζα να μπορεί να ανταποκριθεί στις νέες επιχειρηματικές απαιτήσεις, στις

απαιτήσεις της Τράπεζας της Ελλάδος και της Συνθήκης της Βασιλείας II.

- Προμηθευτήκαμε και εγκαταστήσαμε ένα **Νέο Πρόγραμμα Μετοχολογίου** με βάση το οποίο ενημερώσαμε όλα τα Μέλη της Τράπεζας για τα κατεχόμενα «δικαιώματα», ακέραια και κλασματικά.
- Λειτουργήσε, Επιτροπή Διαχείρισης Ενεργητικού - Παθητικού (ALCO) με συγκεκριμένα πλαίσια λειτουργίας για την παρακολούθηση των δραστηριοτήτων της τράπεζας και την διατήρηση του επιπέδου ανάληψης επιχειρηματικών κινδύνων σε προκαθορισμένα όρια.
- Συστάθηκε ειδική Υπηρεσία Διαχείρισης Εμπλοκών για την είσπραξη των απαιτήσεων που περιέρχονται ή βρίσκονται στη φάση της καθυστέρησης, και συνδέθηκαν και τα τρία Καταστήματά της Τράπεζας με τα τραπεζικά συστήματα πληροφοριών της ΤΕΙΡΕΣΙΑΣ Α.Ε.
- Εκπονήθηκαν από το Γενικό Διευθυντή και τον Εσωτερικό Ελεγκτή «Κανονισμοί» Διαχείρισης Εμπλοκών.
- Τέλος, στα πλαίσια συμμόρφωσής με τις νέες απαιτήσεις για τη διαχείριση των κινδύνων (Risk Management), η Σ.Τ.Λ.Α. προχώρησε μαζί με όλες τις Συνεταιριστικές Τράπεζες, ειδική συνεργασία με την εταιρεία Systemic Risk Management για τη προμήθεια λογισμικού όπου θα καταχωρούνται τα απαραίτητα στοιχεία εκτίμησης πιστωτικού κινδύνου και πιστωτικής ικανότητας των πελατών μας.

Οι Βασικοί Στόχοι της Τράπεζας για το 2009 είναι:

1. **Ενέργειες για μετατροπή της Τράπεζας Λέσβου-Λήμνου σε Τράπεζα Βορείου Αιγαίου (απόκτηση Περιφερειακής Άδειας, ίδρυση καταστήματος στη Χίο).**
2. **Η περιορισμένη αλλά θετική εξέλιξη των δανειακών υπολοίπων με:**
 - «βελτίωση της ποιότητας του υπάρχοντος δανειακού χαρτοφυλακίου»,
 - «συντηρητική πολιτική δανειακής επέκτασης, με αυστηρότερα πιστωτικά κριτήρια» και
 - «συνεχή παρακολούθηση των υφιστάμενων δανείων για την έγκαιρη διάγνωση των τυχόν προβλημάτων».
3. **Η συνετή διαχείριση των κινδύνων, μέσω συντηρητικής προσέγγισης όσον αφορά στην έγκριση των δανείων και στο σχηματισμό προβλέψεων.**
4. **Η αύξηση των καταθέσεων και η διατήρηση ισχυρής ρευστότητας με:**
 - «ενίσχυση της καταθετικής βάσης και κεφαλαιοποίηση της εμπιστοσύνης των πελατών»
 - «βελτιωμένη σύνθεση χαρτοφυλακίου. (αύξηση των Καταθέσεων Ταμιευτηρίου με αντίστοιχο περιορισμό του ποσοστού των Προθεσμιακών Καταθέσεων)».
5. **Η διατήρηση της καλής σχέσης δανείων προς καταθέσεις η οποία σήμερα βρίσκεται περίπου στο 80%.**
6. **Η εξασφάλιση των απαιτούμενων δεικτών κεφαλαιακής επάρκειας, μέσω της σχεδιαζόμενης**

και επιβεβλημένης «αύξησης του Συνεταιριστικού μας Κεφαλαίου».

7. **Η βελτίωση των υπάρχοντων συστημάτων Εσωτερικού Ελέγχου και Κανονιστικής Συμμόρφωσης**, όπως ορίζονται από την εφαρμογή της συνθήκης της Βασιλείας II αλλά και από τις επιταγές της Κεντρικής μας Τράπεζας.
8. **Η εκπαίδευση και επιμόρφωση του Προσωπικού**. Στα πλαίσια της φιλοσοφίας της Τράπεζάς μας για συνεχή επαγγελματική ανάπτυξη των εργαζομένων, δίνεται ιδιαίτερη έμφαση στην εκπαίδευση του προσωπικού αποβλέποντας στην άρτια κατάρτισή του. Η σταδιοδρομία των εργαζομένων μέσα στην δική τους τράπεζα, αποτελεί βασική αρχή μας και οι ήδη εργαζόμενοι θα έχουν την προτεραιότητα στην στελέχωση των κενών θέσεων ευθύνης.
9. **Η διατήρηση και η ενίσχυση των βασικών πηγών 'κερδοφορίας'**. Το 2008 η Τράπεζά μας άντλησε το μεγαλύτερο μέρος των εσόδων της από παραδοσιακές τραπεζικές εργασίες, όπως χορηγήσεις - καταθέσεις - μεταφορές κεφαλαίων - εισαγωγές - εγγυητικές επιστολές - διαχείριση προγραμμάτων και ασφαλιστικές εργασίες.
10. **Η ελαχιστοποίηση των διάφορων εξόδων**. Καταβάλλουμε κάθε δυνατή προσπάθεια για τον περιορισμό των ελαστικών δαπανών και εξόδων.

Αγαπητές και αγαπητοί Συνεταίροι,

Τελειώνοντας την σύντομη αυτή αναφορά μου και αφού σας υπενθυμίσω ότι στην χρήση που έληξε υπηρέτησα την Τράπεζα για χρονικό διάστημα τεσσάρων μηνών, - θα ήθελα να κάνω την παρακάτω επισήμανση.

«Επειδή το ζητούμενο, εκτός από την εξυπηρέτηση των μελών μας - είναι η «κερδοφορία», και επειδή «εμπορευόμαστε κινδύνους» τους οποίους δεν μπορούμε να προσδιορίσουμε επακριβώς, ΕΙΝΑΙ ΑΝΑΓΚΗ να λαμβάνουμε σε κάθε περίπτωση τα απαραίτητα προληπτικά μέτρα για να προστατεύουμε την Τράπεζα και την δική σας περιουσία.

Καταθέτω λοιπόν από το βήμα αυτό της παρούσης Γενικής Συνέλευσης, την προσωπική μου βούληση για μια πορεία προς την κατεύθυνση αυτή και Δηλώνω ότι, τα στελέχη και το προσωπικό της τράπεζας έχουν αποδεχτεί την φιλοσοφία αυτή - την οποία υλοποιούμε και με τη συμπαράσταση της Διοίκησής μας - καταβάλλοντας το μέγιστο των προσπαθειών μας για να ανταποκριθούμε και στις απαιτήσεις και στα οράματα του Συνεταιρισμού μας.

Σας ευχαριστώ πολύ.

Μυτιλήνη, Ιούνιος 2009



Ιωάννης Κυρ. Αμπουλός
Γενικός Διευθυντής

ΠΙΝΑΚΑΣ
ΟΙΚΟΝΟΜΙΚΩΝ ΣΤΟΙΧΕΙΩΝ ΣΥΝΕΤΑΙΡΙΣΤΙΚΩΝ ΤΡΑΠΕΖΩΝ ΜΕ 30/9/08
(Ποσά σε .000 €)

	ΣΥΝΕΤΑΙΡΙΣΤΙΚΕΣ ΤΡΑΠΕΖΕΣ															ΣΥΝΟΛΟ	
	ΑΧΑΪΚΗ	ΔΡΑΜΑΣ	ΔΩΔΕΚΗΣΟΥ	ΕΒΡΟΥ	ΕΥΒΟΙΑΣ	ΘΕΣΣΑΛΙΑΣ	ΙΩΑΝΝΙΝΩΝ	ΚΑΡΔΙΤΣΑΣ	ΚΟΖΑΝΗ	ΚΟΡΙΝΘΙΑΣ	ΛΑΜΙΑΣ	ΛΕΣΒΟΥ	ΠΑΓΚΡΗΤΙΑ	ΠΙΕΡΙΑΣ	ΣΕΡΡΩΝ		ΧΑΝΙΩΝ
Ενεργητικό	263.485	37.370	328.534	59.216	106.259	127.058	92.541	50.045	50.251	63.534	72.068	88.344	1.910.327	40.850	58.197	478.807	3.826.886
Χορηγήσεις	197.279	31.278	245.004	38.038	82.056	95.834	69.587	37.339	39.794	5.101	62.584	59.341	1.549.417	22.985	43.258	337.945	2.962.749
Καταθέσεις	208.423	30.467	285.547	45.426	87.805	97.686	75.832	31.881	38.455	43.823	54.494	69.457	1.558.730	29.852	43.151	359.936	3.060.965
Ίδια Κεφάλαια	33.569	8.080	27.652	10.237	15.595	22.373	12.355	15.043	1.109	15.515	15.453	10.388	206.068	8.050	13.081	85.879	510.428
Συνετικό κεφάλαιο	15.660	3.963	16.132	5.434	7.739	8.526	8.900	7.416	8.355	7.673	13.621	6.722	69.589	4.922	12.180	38.537	235.369
Αριθμός Μελών	14.128	3.585	19.381	4.872	6.406	6.884	6.889	3.963	3.978	2.505	12.452	5.694	75.900	3.193	3.239	21.001	194.070
Προσωπικό	97	18	134	27	44	45	39	15	25	36	43	37	439	11	16	181	1.207
Καταστήματα	11	2	18	5	8	6	4	1	5	9	6	11	58	1	2	24	171
Κέρδη προ Φόρων	3.178	363	2.245	1.217	1.214	2.203	965	1.168	597	1.138	121	628	27.928	1.002	494	4.441	48.903

Σημείωση: Τα οικονομικά στοιχεία αφορούν το Γ' Τρίμηνο του 2008

Πηγή: ΕΝΩΣΗ ΣΥΝΕΤΑΙΡΙΣΤΙΚΩΝ ΤΡΑΠΕΖΩΝ

ΣΥΝΕΤΑΙΡΙΣΤΙΚΗ ΤΡΑΠΕΖΑ ΛΕΣΒΟΥ-ΛΙΜΝΟΥ ΣΥΝ.Π.Ε
ΙΣΟΛΟΓΙΣΜΟΣ ΤΗΣ 31/12/2008
13η ΕΤΑΙΡΙΚΗ ΧΡΗΣΗ (1/1/2008 - 31/12/2008)

ΕΝΕΡΓΗΤΙΚΟ	ΧΡΗΣΗ 2008		ΧΡΗΣΗ 2007	
	ΠΟΣΑ ΣΕ ΕΥΡΩ	ΠΟΣΑ ΣΕ ΕΥΡΩ	ΠΟΣΑ ΣΕ ΕΥΡΩ	ΠΟΣΑ ΣΕ ΕΥΡΩ
1. ΤΑΜΕΙΟ & ΔΙΑΘΕΣΙΜΑ ΣΤΗΝ ΚΕΝΤΡΙΚΗ ΤΡΑΠΕΖΑ α.Ομολώ	2.873.395,43	2.966.874,30	11.850.363,10	9.991.667,66
3. ΑΠΑΙΤΗΣΕΙΣ ΚΑΤΑ ΠΙΣΤΟΤΟΚΟΝ ΙΔΡΥΜΑΤΟΝ α.Ομολώ	674.181,48	1.167.999,92	11.176.181,62	8.823.667,74
4. ΑΠΑΙΤΗΣΕΙΣ ΚΑΤΑ ΠΕΛΑΤΟΝ	60.860.671,09	55.496.691,31	4.300.000,00	51.596.691,31
Μέσων: Προβλεπόμενες για επιστροφές από χορηγηθέντα δάνεια	600.000,00	500.000,00	600.000,00	500.000,00
5. ΟΜΟΛΟΓΙΑΣ ΚΑΙ ΤΙΤΛΟΥ ΣΤΑΘΕΡΗΣ ΑΠΟΔΟΣΗΣ	56.580.671,08	3.900.000,00	600.000,00	500.000,00
β. Άλλων εφόδων	500.000,00	500.000,00	3.900.000,00	3.900.000,00
6. ΜΕΤΟΧΕΣ & ΑΛΛΟΙ ΤΙΤΛΟΙ ΜΕΤΑΒΛΗΤΗΣ ΑΠΟΔΟΣΗΣ	111.432,46	369.270,73	111.432,46	279.229,66
Μέσων: Προβλεπόμενες υποτιμήσεις	369.270,73	-30.041,07	369.270,73	369.270,73
7. ΣΥΜΜΕΤΟΧΕΣ ΣΕ ΜΗ ΣΥΝΔΕΔΩΜΕΝΕΣ ΕΠΙΧΕΙΡΗΣΕΙΣ	664.469,40	88.200,00	664.469,40	409.250,40
Μέσων: Προβλεπόμενες υποτιμήσεις	66.663,00	88.200,00	66.663,00	76.000,00
8. ΣΥΜΜΕΤΟΧΕΣ ΣΕ ΣΥΝΔΕΔΩΜΕΝΕΣ ΕΠΙΧΕΙΡΗΣΕΙΣ	-21.837,00	-12.200,00	352.629,02	621.791,96
9. ΑΥΛΑ ΠΑΓΙΑ ΣΤΟΙΧΕΙΑ	991.737,91	1.199.695,98	67.451,36	1.199.695,98
γ. Λοιπά όσα πάγια στοιχεία	-706.560,25	-694.562,23	67.451,36	-694.562,23
Μέσων: Αποσβέσεις ύψους πάγιων στοιχείων	67.451,36	116.688,23	67.451,36	116.688,23
10. ΕΝΔΟΣΜΑΤΑ ΠΑΓΙΑ ΣΤΟΙΧΕΙΑ	2.208.992,65	2.050.000,00	3.405.828,29	2.938.007,70
α. Γήπεδα - οικόπεδα	1.118.257,18	650.000,00	3.405.828,29	2.938.007,70
β. Κτίρια - εγκαταστάσεις κτιρίων	-186.836,72	-23.125,00	650.000,00	650.000,00
Μέσων: Αποσβέσεις κτιρίων	755.893,40	676.611,24	650.000,00	676.611,24
γ. Έπιπλα/ηλεκτρονικός και λοιπός εξοπλισμός	-490.830,98	1.410,88	1.410,88	1.410,88
δ. Λοιπά στοιχεία πάγια στοιχεία	-1.058,12	-846,49	1.410,88	-846,49
Μέσων: Αποσβέσεις	0,00	0,00	0,00	10.800,00
11. ΟΡΕΙΛΟΓΙΜΕΝΟ ΣΥΝΕΤΑΙΡΙΣΤΙΚΟ ΚΕΦΑΛΑΙΟ	671.320,96	575.081,28	437.575,92	355.483,32
13. ΛΟΙΠΑ ΣΤΟΙΧΕΙΑ ΕΝΕΡΓΗΤΙΚΟΥ	77.614.393,66	70.320.907,62	77.614.393,66	70.320.907,62
15. ΠΡΟΫΠΗΡΟΜΕΝΑ ΕΞΟΔΑ & ΕΣΟΔΑ ΕΙΣΠΡΑΚΤΕΑ				
ΣΥΝΟΛΟ ΕΝΕΡΓΗΤΙΚΟΥ				

Σημείωση: Το μέλη του Δ.Σ. της Τράπεζας είναι όμοια

ΠΑΘΗΤΙΚΟ	ΧΡΗΣΗ 2008		ΧΡΗΣΗ 2007	
	ΠΟΣΑ ΣΕ ΕΥΡΩ	ΠΟΣΑ ΣΕ ΕΥΡΩ	ΠΟΣΑ ΣΕ ΕΥΡΩ	ΠΟΣΑ ΣΕ ΕΥΡΩ
1. ΥΠΟΧΡΕΩΣΕΙΣ ΠΡΟΣ ΠΙΣΤΟΤΙΚΑ ΙΔΡΥΜΑΤΑ	2.000.000,00	2.000.000,00	67.611,25	1.317.020,59
β. Προβλεπόμενες και με τραπεζοθήρη	62.881.109,92	62.881.109,92	0,00	457.875,55
2. ΥΠΟΧΡΕΩΣΕΙΣ ΠΡΟΣ ΠΕΛΑΤΕΣ	57.880.653,31	51.795.381,23	0,00	351.697,04
β. Άλλες υποχρεώσεις	4.970.456,61	90.310,55	0,00	26.544,46
86.Ομολώ	812.096,12	472.771,84	0,00	0,00
3. ΠΡΟΒΛΕΠΟΜΕΝΑ ΕΞΟΔΑ & ΠΛΗΡΟΤ. ΕΣΟΔΑ	120.209,25	120.209,25	0,00	0,00
6. ΠΡΟΒΛΕΠΟΜΕΝΑ ΕΞΟΔΑ & ΠΛΗΡΟΤ. ΕΣΟΔΑ	7.413.518,21	6.451.945,66	0,00	0,00
Προβλεπόμενες για συνυφασμένες προσδοκώμενες	0,00	7.923,96	0,00	0,00
9. ΣΥΝΕΤΑΙΡΙΣΤΙΚΟ ΚΕΦΑΛΑΙΟ	1.309.710,46	1.633.212,37	0,00	0,00
Καταβληθέν (101.043 μέρηδες των 73,37 ευρώ)	1.309.710,46	1.633.212,37	0,00	0,00
Οφειλόμενο	0,00	0,00	0,00	0,00
10. ΔΙΑΦΟΡΑ ΑΠΟ ΤΗΝ ΕΚΔΟΣΗ ΜΕΡΙΔΙΩΝ ΥΠΕΡ ΤΟ ΑΡΙΘΜΟ	2.800.784,64	2.800.784,64	0,00	0,00
Καταβληθέντα	272.885,97	267.320,97	0,00	0,00
Οφειλόμενα	98.938,25	133.660,48	0,00	0,00
11. ΑΠΟΘΕΜΑΤΙΚΑ	322.388,77	248.579,19	0,00	0,00
α. Τεκνικό αποθεματικό	-245.152,45	-198.593,56	0,00	0,00
β. Αποθεματικό καταστάσεων	1.281.250,94	1.281.250,94	0,00	0,00
γ. Επιχορηγήσεις επενδύσεων	1.069.473,16	167.592,14	0,00	0,00
Μέσων: Αποσβέσεις	0,00	0,00	0,00	0,00
δ. Αεροολογικό αποθεματικό κερδών από πώληση και επαναμειωθέντα κερδών	0,00	0,00	0,00	0,00
ε. Λοιπά αποθεματικά	0,00	0,00	0,00	0,00
13. ΑΠΟΤΕΛΕΣΜΑΤΑ ΕΙΣ. ΝΕΟΝ	0,00	0,00	0,00	0,00
Υπόλοιπο κερδών χρήσεων ες ες	0,00	0,00	0,00	0,00
ΣΥΝΟΛΟ ΠΑΘΗΤΙΚΟΥ	77.614.393,66	70.320.907,62	77.614.393,66	70.320.907,62

ΚΑΤΑΣΤΑΣΗ ΛΟΓΑΡΙΑΣΜΟΥ ΑΠΟΤΕΛΕΣΜΑΤΩΝ ΧΡΗΣΕΩΣ

31η Δεκεμβρίου 2008 (1η Ιανουαρίου 2008 - 31η Δεκεμβρίου 2008)

ΚΑΤΑΣΤΑΣΗ ΛΟΓΑΡΙΑΣΜΟΥ ΑΠΟΤΕΛΕΣΜΑΤΩΝ ΧΡΗΣΕΩΣ	ΧΡΗΣΗ 2008		ΧΡΗΣΗ 2007	
	ΠΟΣΑ ΣΕ ΕΥΡΩ	ΠΟΣΑ ΣΕ ΕΥΡΩ	ΠΟΣΑ ΣΕ ΕΥΡΩ	ΠΟΣΑ ΣΕ ΕΥΡΩ
1. Έσοδα από πωλήσεις	25.068,49	25.068,49	25.068,49	25.068,49
- Έσοδα από μετοχές & άλλους τίτλους μεταβλητής αποδόσεως	5.030.905,54	4.048.908,24	4.048.908,24	4.048.908,24
- Λοιπά έσοδα & εξομοιωμένα έσοδα	5.065.974,03	4.073.908,24	4.073.908,24	4.073.908,24
Μέσων:	2.964.730,33	2.461.243,70	1.816.098,81	2.261.049,43
2. Έσοδα από τόκους	10.879,38	66.589,20	10.879,38	66.589,20
3. Έσοδα από πωλήσεις & άλλους τίτλους μεταβλητής αποδόσεως	214.204,66	61.972,56	214.204,66	61.972,56
4. Έσοδα προμήθειών	6.577,17	25.847,74	6.577,17	25.847,74
5. Έξοδα προμήθειών	207.627,49	4.595,64	207.627,49	4.595,64
6. Αποτέλεσμα χρηματοοικονομικών πράξεων	468.827,96	3.174.426,27	468.827,96	3.174.426,27
Πλόνων:	644.356,07	3.038.771,91	644.356,07	3.038.771,91
7. Λοιπά Έσοδα εμμεταβλητών	841.983,99	728.942,60	841.983,99	728.942,60
Μέσων:	216.515,75	185.294,32	216.515,75	185.294,32
8. Γενικά έσοδα διοικήσεως	1.145.682,98	2.204.182,72	1.145.682,98	2.204.182,72
α. Δαπάνες προσωπικού	970.243,55	1.205.974,28	970.243,55	1.205.974,28
- Μισθοί & μισθώματα	325.609,70	373.414,24	325.609,70	373.414,24
- Επιβαρύνσεις κοινωνικής φύσεως για συντ.				
β. Άλλα έσοδα διοικήσεως				
Μέσων:				

10.Από άξια έκτακτη έκτακτη	11.841,70	74.532,21		
11.Προβλεπόμενες επιρροές απαιτήσεων				
12.Προβλεπόμενα δάνεια	400.000,00	676.662,51		
13.Δομημένα για υπομνηστική συμμετοχών και χρεογράφων	177.134,66	12.200,00		
13.Δομημένα προβλεπόμενες	20.269,25	0,00	1.138.906,96	
		35.448,24		67.165,32
Πλέον:				
15.Έκτακτα έσοδα	138.815,00	100.520,31		
16.Έκτακτα έξοδα	106.651,99	131.915,98		
17.Έκτακτα αποτελέσματα (κέρδη)	0,00	32.163,01	1.249.655,27	
ΚΑΘΑΡΑ ΚΕΡΗΛΑ ΧΡΗΣΕΩΣ ΠΡΟ ΦΟΡΟΥ		67.611,25		1.317.020,59

Ο ΠΡΟΕΔΡΟΣ ΤΟΥ Δ.Σ		Ο ΓΕΝΙΚΟΣ ΔΙΕΥΘΥΝΤΗΣ		Ο ΦΟΡΟΛΟΓΙΚΟΣ ΣΥΜΒΟΥΛΟΣ	
Μυτιλήνη, 10 Απριλίου 2009					
ΛΑΜΠΑΝΗΣ ΣΤΥΛΙΑΝΟΣ		ΑΜΠΟΥΛΟΣ ΙΩΑΝΝΗΣ		ΒΟΥΓΙΑΡΑΚΗΣ ΕΥΑΓΓΕΛΟΣ	
Α.Δ.Τ ΑΖ 430210		Α.Δ.Τ ΑΕ 430821		Α.Δ.Τ ΑΕ 931719	
ΚΑΤΣΑΒΗΣ ΑΝΤΩΝΙΟΣ					
Α.Δ.Τ ΑΒ 933240					

ΕΚΘΕΣΗ ΕΠΙ ΤΩΝ ΟΙΚΟΝΟΜΙΚΩΝ ΚΑΤΑΣΤΑΣΕΩΝ
ΕΚΘΕΣΗ ΕΛΕΓΧΟΥ ΑΝΕΞΑΡΤΗΤΟΥ ΟΡΚΙΣΤΟΥ ΕΛΕΓΚΤΗ - ΛΟΓΙΣΤΗ
Προς τους κ.κ Συνεταίρους της Συνεταιριστικής Τράπεζας " ΣΥΝΕΤΑΙΡΙΣΤΙΚΗ ΤΡΑΠΕΖΑ ΛΕΣΒΟΥ-ΑΙΜΩΝΟΥ ΣΥΝ.Π.Ε."

Ελέγχμε τις ανωτέρω Οικονομικές Καταστάσεις της "ΣΥΝΕΤΑΙΡΙΣΤΙΚΗΣ ΤΡΑΠΕΖΑΣ ΛΕΣΒΟΥ-ΑΙΜΩΝΟΥ ΣΥΝ.Π.Ε" (η Τράπεζα), που αποτελούνται από τον ισολογισμό της 31^{ης} Δεκεμβρίου 2008, την κατάσταση αποτελεσμάτων και τον πίνακα διαθέσιμων αποτελεσμάτων της χρήσεως που έληξε την ημερομηνία αυτή, καθώς και το προσαρτημένο **Ευθύνη Διοίκησης για τις Οικονομικές Καταστάσεις.**

Η Διοίκηση της Τράπεζας έχει την ευθύνη για την κατάρτιση και εύλογη παρουσίαση αυτών των Οικονομικών Καταστάσεων σύμφωνα με τα Λογιστικά Πρότυπα που προδιαγράφονται από την Ελληνική Νομοθεσία. Η ευθύνη αυτή περιλαμβάνει σχεδιασμό, εφαρμογή και διατήρηση συστήματος εσωτερικού ελέγχου σχετικά με την κατάρτιση και εύλογη παρουσίαση οικονομικών καταστάσεων, απαλλαγμένων από ουσιώδη ανακρίβεια, που οφείλεται σε απάτη ή λάθος. Η ευθύνη αυτή περιλαμβάνει επίσης την επιλογή και εφαρμογή κατάλληλων λογιστικών πολιτικών και την διενέργεια λογιστικών εκτιμήσεων που είναι λογικές για τις περιστάσεις.

Διη μας ευθύνη είναι η έκφραση γνώμης επί αυτών των Οικονομικών Καταστάσεων, με βάση τον έλεγχό μας. Διενεργήσαμε τον έλεγχο σύμφωνα με τα Ελληνικά Ελεγκτικά Πρότυπα, που είναι εναρμονισμένα με τα Διεθνή Ελεγκτικά Πρότυπα. Τα Πρότυπα αυτά απαιτούν τη συμμόρφωση μας με τους κανόνες δεοντολογίας και το σχεδιασμό και διενέργεια του ελέγχου μας με σκοπό την απόκτηση εύλογης διασφάλισης για το κατά πόσο οι οικονομικές καταστάσεις είναι απαλλαγμένες από ουσιώδη ανακρίβεια.

Ο έλεγχος περιλαμβάνει τη διενέργεια διαδικασιών για την ανιχνεύσιμη ανακρίβεια των οικονομικών καταστάσεων, σχετικά με τα ποσά και τις πληροφορίες που περιλαμβάνονται στις οικονομικές καταστάσεις, κατά την κρίση του ελεγκτή και περιλαμβάνουν την εκτίμηση του κινδύνου ουσιώδους ανακρίβειας των οικονομικών καταστάσεων, λόγω απάτης ή λάθους. Για την εκτίμηση του κινδύνου αυτού, ο ελεγκτής λαμβάνει υπόψη το σύστημα εσωτερικού ελέγχου σχετικά με την κατάρτιση και εύλογη παρουσίαση των οικονομικών καταστάσεων, με σκοπό το σχεδιασμό ελεγκτικών διαδικασιών για τις περιστάσεις και όχι για την έκφραση γνώμης επί της αποτελεσματικότητας του συστήματος εσωτερικού ελέγχου της Τράπεζας. Ο έλεγχος περιλαμβάνει επίσης την αξιολόγηση της καταλληλότητας των λογιστικών πολιτικών που εφάρμοσαν και του εύλογου των εκτιμήσεων που έγιναν από τη Διοίκηση, καθώς και αξιολόγηση της συνολικής παρουσίας των οικονομικών καταστάσεων.

Πιστεύουμε ότι τα ελεγκτικά τεκμήρια που έχουμε συνκεντρώσει είναι επαρκή και κατάλληλα για τη θεμελίωση της γνώμης μας. Από τον έλεγχό μας προέκυψαν τα κατωτέρω θέματα:

1) Στο λογαριασμό του Ενεργητικού (4) «Απαιτήσεις κατά πελατών» περιλαμβάνονται και χορηγήσεις δανείων ποσού 10,1 εκ. ευρώ, οι οποίες κατά την 31/12/2008 βρίσκονται σε οριστική καθυστέρηση. Η Τράπεζα στην παρούσα χρήση, όπως και στις προηγούμενες, με βάση τις διατάξεις του άρθρου 27 του Ν.2078/92 δεν λόγος τόκους για τις χορηγήσεις αυτές.

2) Η Τράπεζα προκειμένου να καλύψει τυχόν μελλοντικές ζημιές από χορηγήσεις δανείων (κυρίως των προηγούμενων χρήσεων), έχει σχηματίσει πρόβλεψη σε βάρος των αποτελεσμάτων ποσού 4,3 εκ. ευρώ από το οποίο ποσό 400 χιλ. ευρώ αφορά την παρούσα χρήση. Η πρόβλεψη αυτή κατά την άποψη μας υπολείπεται της απαιτούμενης κατά το ποσό των 4,5 εκ. ευρώ. Το ποσό αυτό θα έπρεπε να είχε βαρύνει κυρίως τα αποτελέσματα των προηγούμενων χρήσεων και να είχε μειώσει τα ίδια κεφάλαια της Τράπεζας.

Γνώμη:
Με εξαίρεση τις επιπτώσεις των θεμάτων που μνημονεύονται στην προηγούμενη παράγραφο, κατά τη γνώμη μας, οι ανωτέρω Οικονομικές Καταστάσεις παρουσιάζουν εύλογα από κάθε ουσιώδη άποψη την οικονομική κατάσταση της Τράπεζας κατά την 31 Δεκεμβρίου 2008 και την χρηματοοικονομική της επίδοση για τη χρήση που έληξε την ημερομηνία αυτή, σύμφωνα με τα Λογιστικά Πρότυπα που προδιαγράφονται από την Ελληνική Νομοθεσία. Χωρίς να διατυπώνουμε επιφύλαξη ως προς τα συμπεράσματα του ελέγχου μας, εφιστούμε την προσοχή σας στο ότι η Τράπεζα έχει ελεγχθεί φορολογικώς μέχρι και την χρήση που έληξε την 31/12/2006 με συνέπεια να υπάρχει το ενδεχόμενο επιβολής πρόσθετων φόρων και προσαυξήσεων κατά το χρόνο που θα ελεγχθούν και θα οριστικοποιηθούν η μετά την 31/12/2006 φορολογικές χρήσεις. Η έκθεση του φορολογικού ελέγχου δεν είναι δυνατόν να προβλεφθεί στο παρόν στάδιο και, ως εκ τούτου, δεν έχει γίνει οποιαδήποτε πρόβλεψη στις Οικονομικές Καταστάσεις σε σχέση με το θέμα αυτό.

Αναφορά επί άλλων νομικών και κανονιστικών θεμάτων.
Το περιεχόμενο της Έκθεσης του Διοικητικού Συμβουλίου είναι συνεπές με τις ανωτέρω οικονομικές καταστάσεις.

Αθήνα, 13 Μαΐου 2009

ΙΩΑΝΝΗΣ Π. ΜΑΝΔΡΙΑΔΗΣ
Ορκισμένος Ελεγκτής-Λογιστής
Α.Μ. Σ.Ο.Ε.Α. 11291

PKF EYΡΩΔΕΛΕΓΚΤΙΚΗ Α.Ε.
Ορκισμένος Ελεγκτής Λογιστής
Α.Κηφοστός 124
PANNEL KERR FORSTER
International Ltd

ΠΡΟΣΑΡΤΗΜΑ ΤΟΥ ΙΣΟΛΟΓΙΣΜΟΥ ΤΗΣ 31/12/2008

(1 ΙΑΝΟΥΑΡΙΟΥ 2008 - 31η ΔΕΚΕΜΒΡΙΟΥ 2008)

(Αναφέρονται μόνο οι περιπτώσεις εκείνες για τις οποίες συντρέχει περίπτωση εφαρμογής)

(κονδύλια σε Ευρώ χωρίς δεκαδικά)

Α. ΠΛΗΡΟΦΟΡΙΕΣ ΣΥΜΦΩΝΑ ΜΕ ΤΙΣ ΔΙΑΤΑΞΕΙΣ ΤΟΥ ΑΡΘΡΟΥ 43 ΠΑΡ.1 ΤΗΣ ΟΔΗΓΙΑΣ 78/660/ΕΕ

1. ΑΠΟΤΙΜΗΣΗ ΠΕΡΙΟΥΣΙΑΚΩΝ ΣΤΟΙΧΕΙΩΝ

- 1.1 Τα πάγια περιουσιακά στοιχεία αποτιμήθηκαν στην αξία της τιμής κτήσης τους, η οποία είναι προσαυξημένη με την αξία των προσθηκών και βελτιώσεων και μειωμένη με τους κατώτερους συντελεστές που προβλέπονται από το Π.Δ.299/2003.
- 1.2 Οι μετοχές (εισηγμένες στο Χρηματιστήριο) αποτιμήθηκαν στην κατά είδος χαμηλότερη τιμή μεταξύ της τιμής κτήσης και της τρέχουσας τιμής τους σύμφωνα με τις διατάξεις του Κώδικα Βιβλίων και Στοιχείων και του Κλαδικού Λογιστικού Σχεδίου των Τραπεζών. Ως τρέχουσα τιμή λήφθηκε ο μέσος όρος της χρηματιστηριακής τιμής τους κατά τον τελευταίο μήνα της χρήσης.
- 1.3 Οι Συμμετοχές σε συνδεδεμένες και μη συνδεδεμένες επιχειρήσεις (η μεγαλύτερη των οποίων ελέγχεται από Ορκωτό Ελεγκτή - Λογιστή) αποτιμήθηκαν σωστά στην χαμηλότερη τιμή μεταξύ τιμής κτήσης και τρέχουσας αξίας. Ως τρέχουσα αξία λήφθηκε αυτή που προκύπτει με βάση τις τελευταίες δημοσιευθείσες Οικονομικές καταστάσεις των επιχειρήσεων αυτών.
- 1.4 Το Αμοιβαίο Μετοχικό Κεφάλαιο αποτιμήθηκε στη χαμηλότερη τιμή μεταξύ της τιμής κτήσης και της τρέχουσας τιμής σύμφωνα με τις διατάξεις του Κώδικα Βιβλίων και Στοιχείων και του Κλαδικού Λογιστικού Σχεδίου των Τραπεζών.
- 1.5 Τα ξένα τραπεζογραμμάτια (εκτός ζώνης) αποτιμήθηκαν με βάση το Δελτίο Ισοτιμιών αναφοράς της Ευρωπαϊκής Κεντρικής Τράπεζας της 31.12.08.
- 1.6 Λογίσθηκε πρόβλεψη επισφαλών απαιτήσεων ποσού 400.000 ευρώ.
- 1.7 Τα αποτελέσματα χρήσης διαμορφώνονται από τα δεδουλευμένα έξοδα που αφορούν τη χρήση και από τα έσοδα που πραγματοποιήθηκαν μέσα σε αυτή.

Ειδικότερα:

- Οι τόκοι των ενήμερων χορηγήσεων λογίζονται ανά εξάμηνο δηλ.30/6 - 31/12.
- Οι προμήθειες από εγγυητικές επιστολές λογίζονται ανά τρίμηνο από την ημερομηνία έκδοσής τους.
- Σύμφωνα με το άρθρο 27 του Ν.2078/92 ο λογισμός τόκων από δάνεια που βρίσκονται σε οριστική καθυστέρηση γίνεται μόνο όταν αυτά εισπραχθούν.

2. ΛΟΙΠΕΣ ΠΛΗΡΟΦΟΡΙΕΣ

2.1 Πάγιο Ενεργητικό και έξοδα εγκατάστασης

Μεταβολές Παγίων στοιχείων και εξόδων εγκατάστασης (πολυετούς απόσβεσης) με ποσά χωρίς δεκαδικά.

Κατηγορία Παγίου	Υπόλοιπο 31/12/07	Αγορές/ (Πωλήσεις- Διαγραφές- Μεταφορές) 2008	Υπόλοιπο 31/12/08	Αποσβέσεις 31/12/07	Αποσβέσεις/ (Μειώσεις αποσβέσεων) 2008	Αναπ/στο Υπόλοιπο 31/12/08
Οικόπεδα	2.050.000	158.000	2.208.000			2.208.992
Κτίρια-εγκ. κτιρίων	650.000	468.257	1.118.257	113.938	72.899	931.420
Μεταφ. μέσα	1.411		1.411	846	212	353
Έπιπλα & λοιπ εξοπλ	676.610	79.280	755.890	416.040	74.788	265.062
Ασώμ. ακίν.	1.611.363	73.219 (535.639)	1.148.943	618.604	177.710	352.629

2.2 Συμμετοχές

Η Τράπεζα μετέχει στο κεφάλαιο της:

α/α	Περιγραφή Συμμετοχής	Ποσά σε Ευρώ
1.	ΕΝΩΣΗ ΣΥΝ/ΚΩΝ ΤΡΑΠΕΖΩΝ	1.526,05
2.	ΠΑΝΕΛΛΗΝΙΑ ΣΥΝ/ΚΗ ΤΡΑΠΕΖΑ	395.724,35
3.	ΕΤΑΛ Α.Ε	12.000,00
4.	ΣΥΝΕΒΑ Α.Ε (αξία κτήσης 88.200 και τρέχουσα αξία 66.663)	66.663,00
5.	ΤΑΜΕΙΟ ΕΓΓΥΗΣΕΩΝ ΚΑΤΑΘΕΣΕΩΝ	255.209,00
Σύνολα		731.122,40

2.3 Συνεταιριστικό Κεφάλαιο

- Σύνολο εταιρικών μεριδίων την 31.12.2008: 101.043 ονομαστικής αξίας 73,37 ευρώ το καθένα.
- Ειδικά κατά τη χρήση 2008 πουλήθηκαν 5.735 εταιρικά μερίδια και εξαγοράστηκαν 1.504 εταιρικά μερίδια.
- Επίσης στην χρήση 2008 έγινε αύξηση συνεταιριστικού κεφαλαίου με κεφαλαιοποίηση αποθεματικών ποσού 706.136,55, κεφαλαιοποίηση δικαιώματος εγγραφής ποσού 196.543,45 και κεφαλαιοποίηση υπολοίπου κερδών εις νέο ποσού 10.000,00 ευρώ
- Το συνεταιριστικό κεφάλαιο κατά την 31/12/2008 ανέρχεται σε 7.413.518,21 ευρώ διαιρούμενο σε 101.043 μερίδες ονομαστικής αξίας 73,37 η κάθε μία.

2.4 Προβλέψεις και Υποχρεώσεις

- Στην χρήση του 2008 σχηματίσθηκε πρόβλεψη για αποζημίωση του συνόλου του προσωπικού της λόγω συνταξιοδότησης. Η πρόβλεψη αυτή υπολογίστηκε με βάση τις ειδικές διατάξεις περί Συνεταιριστικών Οργανώσεων και ανέρχεται κατά την 31/12/2008 στο ποσό των 120.000,00 ευρώ. Τα αποτελέσματα της παρούσας χρήσης επιβαρύνθηκαν συνολικά με 40.209,25 ευρώ εκ των οποίων ποσό ευρώ 20.209,25 αφορά την επιπλέον πρόβλεψη της παρούσας χρήσης (2008) και ποσό 20.000,00 ευρώ αφορά την απόσβεση του λογαριασμού 16.19.00.0000.0002 «Έξοδα αποζημίωσης προσωπικού».
- Σχηματίσθηκε επιπλέον πρόβλεψη για επισφαλείς απαιτήσεις ύψους 400.000 ευρώ.

2.5 Αμοιβές - Προκαταβολές και Πιστώσεις σε Όργανα Διοίκησης

- Τα μέλη του Δ.Σ είναι άμισθα.
- Οι ακαθάριστες αμοιβές και τα έξοδα των Γενικών Διευθυντών ανήλθαν:
Τσαμουργκέλης Ιωάννης (απεχώρησε την 28/6/2008, Αμοιβή 39.500, Ενοίκια κατοικίας 3.680, Κινητή τηλεφωνία 215, Έξοδα ταξιδιών 1.743).
Αμπουλός Ιωάννης: Αμοιβή 23.458, Κινητή τηλεφωνία 0, Έξοδα ταξιδιών 519.).
- Στα μέλη των οργάνων της Τράπεζας, που ασκούν διοίκηση, διεύθυνση ή εποπτεία, δεν έχουν χορηγηθεί προκαταβολές ή πιστώσεις, ούτε έχουν παρασχεθεί εγγυήσεις, με εξαίρεση τα δάνεια και τις εγγυήσεις, τα οποία αυτοί δικαιούνται να λάβουν σύμφωνα με τις διατάξεις του Καταστατικού της Τράπεζας.

2.6 Αποτελέσματα Χρήσεως

Προσωπικό

- Μέσος όρος του απασχοληθέντος κατά την χρήση προσωπικού:
Υπάλληλοι 34. Ανάλυση μισθοδοσίας:

α/α	Περιγραφή	Ποσά σε Ευρώ
1.	Αμοιβές υπαλληλικού προσωπικού	841.983,99
2.	Εργοδοτικές εισφορές υπαλ. προσωπικού	216.515,75
Σύνολα		1.058.499,74

Β΄ ΠΛΗΡΟΦΟΡΙΕΣ ΣΥΜΦΩΝΑ ΜΕ ΤΙΣ ΔΙΑΤΑΞΕΙΣ ΤΩΝ ΑΡΘΡΩΝ 40 ΠΑΡ.2-7 ΚΑΙ 41 ΤΗΣ ΟΔΗΓΙΑΣ 86/635/ΕΕ

ΕΝΕΡΓΗΤΙΚΟ

1. Θέση 1 Ταμείο και Διαθέσιμα στην Κεντρική Τράπεζα

α/α	Περιγραφή	Ποσά σε Ευρώ
1.	Ταμείο κεντρικού, υποκαταστημάτων, θυρίδων	839.560,97
2.	Διαθέσιμα στην Τράπεζα της Ελλάδος	2.133.834,46
Σύνολα		2.973.395,43

2. Θέση 3 Απαιτήσεις κατά Πιστωτικών Ιδρυμάτων

α/α	Περιγραφή	Ποσά σε Ευρώ
1.	Απαιτήσεις από λογαριασμούς όψεως σε Ευρώ	674.181,48
2.	Απαιτήσεις από λογαριασμούς προθεσμίας σε Ευρώ	11.176.181,62
Σύνολα		11.850.363,10

3. Θέση 4 Απαιτήσεις κατά πελατών

α/α	Περιγραφή	Ποσά σε Ευρώ
1.	Χορηγήσεις διάρκειας από 0 μέχρι 3 μήνες	4.101,79
2.	Χορηγήσεις διάρκειας από 3 μήνες μέχρι 1 έτος	33.347.715,69
3.	Χορηγήσεις διάρκειας από 1 έτος μέχρι 5 έτη	5.130.821,31
4.	Χορηγήσεις από 5 έτη και πάνω	7.903.620,66
5.	Χορηγήσεις σε καθυστέρηση	4.456.167,55
6.	Χορηγήσεις σε εμπλοκή	10.038.244,05
Σύνολα		50.842.427,00

Σε όσες χορηγήσεις δεν είναι ενήμερες έχει διακοπεί ο λογισμός των τόκων σύμφωνα με το άρθρο 27 του Ν.2076/1992.

Οι χορηγήσεις καλύπτονται με αξιόγραφα (ενεχυρίαση επιταγών) ύψους ευρώ 8.479.168,94, εμπράγματα εξασφαλίσεις (Υποθήκες-Προσημειώσεις) ύψους ευρώ 48.840.247,73, εκχώρηση απαιτήσεων ύψους ευρώ 5.155.039,50, προσωπικές εγγυήσεις φυσικών και νομικών προσώπων ύψους ευρώ 69.685.415,25, ενεχυρίαση καταθέσεων ύψους 942.200,00 ευρώ, ενεχυρίαση τίτλων ύψους 45.162,12 ευρώ.

4. Θέση 5 Ομολογίες και Τίτλοι σταθερής απόδοσης

α/α	Περιγραφή	Ποσά σε Ευρώ
1.	Παγκρήτιο ομόλογο	500.000,00

5. Θέση 6 Μετοχές και άλλοι Τίτλοι Μεταβλητής Απόδοσης

α/α	Περιγραφή	Ποσά σε Ευρώ
1.	Μετοχές εισηγμένες στο Χρηματιστήριο Αθηνών(τιμή κτήσης 17.106)	3.658,56
2.	Αμοιβαία Κεφάλαια διαχείρισης μετοχών (μετοχικά)(τιμή κτήσης 352.164)	107.773,90
Σύνολα		111.432,46

6. Θέση 7 Συμμετοχές σε μη Συνδεδεμένες Επιχειρήσεις

α/α	Περιγραφή	Ποσά σε Ευρώ
1.	Συμμετοχή σε Πανελλήνια Συν/κή Τράπεζα (τιμή κτήσης)	395.724,35
2.	Συμμετοχή σε Ένωση Συν/κών Τραπεζών Ελλάδος (τιμή κτήσης)	1.526,05
3.	Συμμετοχή στην ΕΤΑΛ Α.Ε(τιμή κτήσης)	12.000,00
4.	Συμμετοχή στο Ταμείο Εγγυήσεων Καταθέσεων	255.209,00
Σύνολα		664.459,40

7. Θέση 8 Συμμετοχές σε Συνδεδεμένες Επιχειρήσεις

α/α	Περιγραφή	Ποσά σε Ευρώ
1.	Συμμετοχή 98% στη ΣΥΝΕΒΑ Α.Ε (αξία κτήσης 88.200 ευρώ)	66.663,00

8. Θέση 9 Άυλα Πάγια Στοιχεία

	Αξία Κτήσης €	Αποσβεσθέντα €	Αναπόσβ. Αξία €
Έξοδα Λογισμικού	492.629,10	351.801,38	140.827,72
Έξοδα Ακινητοποιήσεων	335.784,12	222.091,26	113.692,86
Λοιπά Έξοδα	320.530,68	222.422,24	98.108,44
	1.148.943,90	796.314,88	352.629,02

9. Θέση 10 Ενσώματα Πάγια Στοιχεία

	Αξία Κτήσης €	Αποσβεσθέντα €	Αναπόσβ. Αξία €
Γήπεδα - Οικόπεδα	2.208.992,65		2.208.992,65
Κτίρια	1.118.257,18	186.836,72	931.420,46
Μεταφορικά μέσα	1.410,88	1.058,12	352,76
Έπιπλα & Λοιπός Εξοπλισμός	755.893,40	490.830,98	265.062,42
	4.084.554,11	678.725,82	3.405.828,29

11. Θέση 13 Λοιπά Στοιχεία Ενεργητικού

α/α	Περιγραφή	Ποσά σε Ευρώ
1.	Προκ/λή Φόρου Εισοδήματος και παρακρατηθέντες από τρίτους φόρο εισοδήματος	132.128,14
2.	Λοιπές απαιτήσεις από Ελληνικό Δημόσιο	74.122,85
3.	Απαιτήσεις από καθυστ. καρτών	46.717,65
4.	Απαίτηση από ΠΕΠ (Υπ. Οικον.)	179.732,42
6.	Εγγυήσεις	8.618,92
7.	Εκκρεμείς λογαριασμοί	210.768,98
8.	Διάφορα	19.232,00
	Σύνολα	671.320,96

12. Θέση 15 Προπλ/να Έξοδα - Έσοδα Εισπρακτέα

α/α	Περιγραφή	Ποσά σε Ευρώ
1.	Έξοδα επόμενων χρήσεων - (Ασφάλιστρα-Παροχές τρίτων κλπ)	6.699,30
2.	Έσοδα χρήσεων εισπρακτέα - τόκοι δανείων	219.323,61
3.	Έσοδα χρήσεων εισπρακτέα - προμ. εγγυητικών	10.376,38
4.	Έσοδα επιχειρηματικών προγραμμάτων	68.000,00
5.	Έσοδα από διάφορες προμήθειες	11.025,85
4.	Προϋπολογισμένοι τόκοι χορηγήσεων (λογ.58)	122.150,78
	Σύνολα	437.575,92

ΠΑΘΗΤΙΚΟ

1. Θέση 1 Υποχρεώσεις προς Πιστωτικά Ιδρύματα

α/α	Περιγραφή	Ποσά σε Ευρώ
1.	Καταθέσεις άλλων τραπεζών	2.000.000,00

2. Θέση 2 Υποχρεώσεις προς Πελάτες

α/α	Περιγραφή	Ποσά σε Ευρώ
1.	Λογαρ. καταθέσεων όψεως	4.970.456,61
2	Λογαρ. καταθέσεων ταμιευτηρίου	8.376.897,62
3	Λογαρ. δεσμευμένων καταθέσεων	95.500,06
4	Λογαρ. προθεσμιακών καταθέσεων διάρκειας μέχρι 3 μήνες	46.563.639,41
5	Λογαρ. προθεσμιακών καταθέσεων διάρκειας από 3 μήνες έως 1 έτος	2.939.666,33
Σύνολα		62.851.109,92

3. Θέση 4 Λοιπά Στοιχεία Παθητικού

α/α	Περιγραφή	Ποσά σε Ευρώ
1.	Προμηθευτές	87.512,34
2.	Μερίσματα Πληρωτέα	48.456,11
3.	Ετήσια εισφορά ΤΕΚ	159.505,00
4.	Ασφαλιστικοί Οργανισμοί	46.447,38
5.	Ελληνικό Δημόσιο-Φόροι	85.259,58
6.	Διανεμόμενα κέρδη στο προσωπικό	58.430,00
7.	Επιταγές πληρωτέες	252.163,83
8.	Διάφορα	74.321,88
Σύνολα		812.096,12

4. Θέση 5 Προ/ντα Έσοδα - Πληρ. Έξοδα

α/α	Περιγραφή	Ποσά σε Ευρώ
1.	Τόκοι πληρωτέοι καταθέσεων πελατών	301.981,67
2.	Λοιπά έξοδα πληρωτέα	4.928,39
Σύνολα		306.910,06

5. Θέση 6 Προβλέψεις για κινδύνους και βάρη

α/α	Περιγραφή	Ποσά σε Ευρώ
1.	Πρόβλεψη για αποζημίωση προσωπικού λόγω σύνταξης	120.209,25

7. Θέση 3 Λοιποί Λογ/σμοί Τάξεως

α/α	Περιγραφή	Ποσά σε Ευρώ
1.	Αξιόγραφα τρίτων για εξασφάλιση δανείων (επιταγές)-ενεχυρίαση καταθέσεων	9.466.531,07
2.	Εγγυητικές Επιστολές	3.887.199,36
3.	Υποθήκες - Προσημειώσεις	48.840.247,73
4.	Λοιποί λογ/σμοί πληροφοριών	99.927.734,89
5.	Άλλες εγγυήσεις τρίτων	69.685.415,25
Σύνολα		231.807.128,20

ΑΠΟΤΕΛΕΣΜΑΤΑ ΧΡΗΣΗΣ

1. Θέσεις 1-6

Θέση	Περιγραφή	Ποσά σε Ευρώ
1.	- Τόκοι και εξομοιούμενα έσοδα	
	- Τόκοι τίτλων σταθερής απόδοσης(Παγκρήτιο Ομόλογο)	25.068,49
	- Λοιποί τόκοι και εξομοιούμενα έσοδα	5.030.905,54
2.	Τόκοι και εξομοιούμενα έξοδα	(2.594.730,33)
3.	Έσοδα από μετοχές και άλλους τίτλους μεταβλητής απόδοσης	10.879,38
4.	Έσοδα προμηθειών	214.204,66
5.	Έξοδα προμηθειών	(6.577,17)
6.	Αποτ/τα χρημ/κών πράξεων	25.847,74
7.	Λοιπά έσοδα εκμεταλλεύσεως	
	Λοιπά έσοδα εκμετάλλευσης - έσοδα εκτοκισμού	21.065,67
	Λοιπά έσοδα εκμετάλλ. - έσοδα συμβάσεων δανείων	110.253,07
	Έσοδα από χρεώσεις εξόδων στους δανειολήπτες	119.542,49
	Λοιπά έσοδα από ασφάλειες δανειοληπτών	38.050,26
	Έσοδα από ειδικές επιχορηγήσεις	13.413,46
	Έσοδα από ενοίκια	51.300,00
	Εισπράξεις εσόδων δικαστηρίων	48.757,48
	Λοιπά	66.445,53
Σύνολα		3.174.426,27

2. Θέση 10 Λοιπά Έξοδα Εκμετάλλευσης

α/α	Περιγραφή	Ποσά σε Ευρώ
1.	Δωρεές	10.252,91
2.	Λοιποί φόροι	1.588,79
Σύνολα		11.841,70

3. Θέση 11 Πρόβλεψη επισφαλών απαιτήσεων από χορηγηθέντα δάνεια

	Περιγραφή	Ποσά σε Ευρώ
	Πρόβλεψη για επισφαλείς απαιτήσεις	400.000

4. Θέση 12 Πρόβλεψη υποτίμησης συμμετοχών και χρεογράφων

α/α	Περιγραφή	Ποσά σε Ευρώ
1.	Πρόβλεψη υποτίμησης ΣΥΝΕΒΑ Α.Ε	9.337,00
2.	Πρόβλεψη υποτίμησης αμοιβαίου κεφαλαίου	164.742,32
3.	Πρόβλεψη για υποτίμηση μετοχών	3.055,34
Σύνολο		177.134,66

5. Θέση 13 Λοιπές προβλέψεις

	Περιγραφή	Ποσά σε Ευρώ
	Πρόβλεψη αποζημίωσης προσωπικού	20.209

6. Θέση 15 Έκτακτα Έσοδα - Έσοδα προηγ. χρήσεων

α/α	Περιγραφή	Ποσά σε Ευρώ
1.	Έσοδα από αναλογούσες στη χρήση αποσβέσεις επιχορηγήσεων	46.558,89
2.	Τόκοι δανείων προηγούμενων χρήσεων	55.594,93
3.	Διαφορές αποσβέσεων προηγ. χρήσης	8.271,78
4.	Έσοδα επιδομάτων ασθενείας προηγ. χρήσεων	10.282,26
5.	Διάφορα έσοδα	18.107,14
Σύνολα		138.815,00

7. Θέση 16 Έκτακτα Έξοδα - Έξοδα προηγ. χρήσεων

α/α	Περιγραφή	Ποσά σε Ευρώ
1.	Έξοδα προηγούμενων χρήσεων από Ε/Ε	47.281,11
	Αμοιβή εκκαθάρισης πιστωτικών καρτών	18.194,11
4.	Διάφορα έξοδα	41.176,77
Σύνολα		106.651,99

Μυτιλήνη, 10 Απριλίου 2009

Ο Πρόεδρος του Δ.Σ

Ο Γενικός Διευθυντής

ΑΛΜΠΑΝΗΣ ΣΤΕΛΙΟΣ
Α.Δ.Τ ΑΖ 430210

ΑΜΠΟΥΛΟΣ ΙΩΑΝΝΗΣ
Α.Δ.Τ ΑΕ 430821

Ο Οικονομικός & Φορολογικός
Σύμβουλος Α΄ Τάξεως

Ο Προϊστάμενος Λογιστηρίου

ΕΥΑΓΓΕΛΟΣ ΒΟΥΛΓΑΡΑΚΗΣ
Αρ. Μητρώου ΟΕΕ 11665

ΑΝΤΩΝΙΟΣ ΚΑΤΣΑΒΗΣ
ΑΡ. Μητρώου ΟΕΕ 26471

Το Προσάρτημα αυτό αποτελείται από 10 σελίδες και είναι αυτό που αναφέρεται στην από 13 Μαΐου 2009 Έκθεση ελέγχου της εταιρείας μας.

Αθήνα, 13 Μαΐου 2009

PKF ΕΥΡΩΕΛΕΓΚΤΙΚΗ Α.Ε.
Ορκωτοί Ελεγκτές Λογιστές
Λ.Κηφισίας 124, Αθήνα
PANNELL KERR FORSTER

ΙΩΑΝΝΗΣ Π. ΜΑΝΔΡΙΔΗΣ
Ορκωτός Ελεγκτής-Λογιστής
Α.Μ. Σ.Ο.Ε.Λ. 11291

ΚΟΙΝΩΝΙΚΟ ΠΡΟΦΙΛ ΤΗΣ ΣΥΝΕΤΑΙΡΙΣΤΙΚΗΣ ΤΡΑΠΕΖΑΣ ΛΕΣΒΟΥ - ΛΗΜΝΟΥ ΓΙΑ ΤΟ ΕΤΟΣ 2008

Α. ΑΝΘΡΩΠΙΝΟ ΔΥΝΑΜΙΚΟ - ΑΜΟΙΒΕΣ

Σύνολο εργαζομένων το 2008	34
Εξωτερικοί Συνεργάτες	<u>5</u>
ΣΥΝΟΛΟ ΕΜΜΙΣΘΩΝ:	39
Αμοιβές μόνιμου προσωπικού	841.984,00 €
Φόρος μισθωτών υπηρεσιών	99.186,00 €
Καταβληθείσες Εργοδοτικές Εισφορές	216.515,00 €
Αμοιβές Εξωτερικών Συνεργατών και εκτάκτων	452.549,00 €
Αποδόθηκε Φόρος	72.363,00 €
Αποδόθηκε χαρτόσημο	4.186,00 €

Β. ΔΩΡΕΕΣ (Πολιτιστικά σωματεία, Φιλανθρωπικά ιδρύματα κ.α.) 10.252,00 €

Γ. ΕΠΕΝΔΥΣΕΙΣ ΣΕ ΠΑΓΙΑ ΣΤΟΙΧΕΙΑ ΠΟΥ ΠΡΑΓΜΑΤΟΠΟΙΗΘΗΚΑΝ ΑΠΟ ΤΟΠΙΚΟΥΣ ΠΡΟΜΗΘΕΥΤΕΣ - ΕΡΓΟΛΑΒΟΥΣ-ΙΔΙΟΚΤΗΤΕΣ Κ.Ο.Κ.

Επενδύσεις σε έπιπλα και λοιπό εξοπλισμό	77.577,00 €
Αποδόθηκε Φ.Π.Α. από τους προμηθευτές	10.085,00 €

Δ. ΠΑΡΟΧΕΣ ΣΕ ΔΗΜΟΣΙΕΣ ΥΠΗΡΕΣΙΕΣ ΤΟΥ ΝΟΜΟΥ

Ο.Τ.Ε Α.Ε.	43.259,00 €
Δ.Ε.Η. Α.Ε.	29.323,00 €
ΕΛ.ΤΑ. ΜΥΤΙΛΗΝΗΣ	<u>4.182,00 €</u>
ΣΥΝΟΛΟ	76.764,00 €

Πλέον από Φ.Π.Α. δαπανών που αποδόθηκε από προμηθευτές εξόδων 19.852,00 €

Ε. ΣΥΝΕΙΣΦΟΡΑ ΣΕ ΤΟΠΙΚΟΥΣ ΠΡΟΜΗΘΕΥΤΕΣ

Από δαπάνες (που πραγματοποιήθηκαν για τον (εταιρικό σκοπό εντός του νησιού)	152.710,00 €
Ενοίκια καταβαλλόμενα	84.373,00 €

ΣΤ. ΛΟΙΠΟΙ ΦΟΡΟΙ - ΤΕΛΗ ΠΟΥ ΚΑΤΑΒΛΗΘΗΚΑΝ ΥΠΕΡ ΤΟΥ ΔΗΜΟΣΙΟΥ

Φόρος Ν. 3697/08	8.110,00 €
Χαρτόσημο Ενεχυρίασης Επιταγών	75.006,00 €
Φόρος Τόκων	388.087,00 €
Φόρος Εισοδήματος	0,00 €
Φ.Π.Α.	18.035,00 €
Ε.Τ.ΑΚ.	<u>3.550,00 €</u>
ΣΥΝΟΛΙΚΗ ΑΠΟΔΟΣΗ:	492.788,00 €

ΑΝΑΚΕΦΑΛΑΙΩΣΗ ΤΟΥ ΚΟΙΝΩΝΙΚΟΥ ΙΣΟΛΟΓΙΣΜΟΥ ΤΗΣ ΣΥΝΕΤΑΙΡΙΣΤΙΚΗΣ ΤΡΑΠΕΖΑΣ ΛΕΣΒΟΥ - ΛΗΜΝΟΥ

Συνεισφορά στην τοπική οικονομία μέσω επενδύσεων σε πάγια	77.577,00 €
Συνεισφορά στο ανθρώπινο δυναμικό (υπάλληλοι)	841.984,00 €
Συνεισφορά στα ταμεία ασφάλισης	216.515,00 €
Συνεισφορά στους εξωτερικούς συνεργάτες (τοπικούς)	452.549,00 €
Συνεισφορά από καταβολή φόρων - τελών (άμεσων, έμμεσων, παρακρατούμενων, πλέον Φ.Π.Α., Φ.Σ.Κ., Ε.Τ.ΑΚ. στη Δ.Ο.Υ. Μυτιλήνης)	698.460,00 €
Συνεισφορά στις δημόσιες επιχειρήσεις του Νομού	76.764,00 €
Συνεισφορά σε τοπικούς προμηθευτές για πραγματοποίηση εξόδων λειτουργίας	314.660,00 €
Δωρεές σε τοπικούς φορείς	10.252,00 €
ΣΥΝΟΛΟ ΚΟΙΝΩΝΙΚΗΣ ΕΙΣΦΟΡΑΣ ΣΤΟ ΝΟΜΟ ΛΕΣΒΟΥ - ΛΗΜΝΟΥ	2.688.761,00 €

ΝΕΕΣ ΠΙΣΤΩΤΙΚΕΣ ΚΑΡΤΕΣ



Πανελλήνια Κάρτα Mastercard



Πανελλήνια Κάρτα Visa Classic

ΜΕΛΟΣ



**Ο Μ Ι Λ Ο Σ
ΣΥΝΕΤΑΙΡΙΣΤΙΚΩΝ
ΤΡΑΠΕΖΩΝ**

ΠΑΝΕΛΛΗΝΙΑ ΤΡΑΠΕΖΑ Α.Ε.
Λ. Μεσογείων 290,
155 62 Χολαργός
Τηλ.: 210 65 96 200,
Φαξ.: 210 65 61 923
www.panelliniabank.gr

ΟΡΓΑΝΑ ΔΙΟΙΚΗΣΗΣ

ΑΛΜΠΑΝΗΣ ΣΤΥΛΙΑΝΟΣ, ΠΡΟΕΔΡΟΣ
ΠΑΤΗΣΤΟΣ ΑΠΟΣΤΟΛΟΣ, Α' ΑΝΤΙΠΡΟΕΔΡΟΣ
ΠΟΛΙΤΗΣ ΣΤΑΥΡΟΣ, ΓΕΝ. ΓΡΑΜΜΑΤΕΑΣ
ΣΕΛΑΧΑΣ-ΕΥΣΤΑΘΙΟΥ ΠΑΝΑΓΙΩΤΗΣ, ΑΝΑΠΛΗΡ. ΓΡΑΜΜΑΤΕΑΣ
ΒΕΡΡΟΣ ΤΑΞΙΑΡΧΗΣ, ΤΑΜΙΑΣ
ΚΑΝΤΑΡΑΣ ΙΩΑΝΝΗΣ, ΜΕΛΟΣ
ΠΑΝΑΓΙΩΤΕΛΛΗΣ ΔΗΜΗΤΡΙΟΣ, ΜΕΛΟΣ
ΖΑΝΝΑΡΑ ΜΑΡΙΑ, ΜΕΛΟΣ
ΚΟΥΦΕΛΟΣ ΜΙΧΑΗΛ, ΜΕΛΟΣ

Γενική Δ/ση:
Εσωτερικός Έλεγχος:

Δ/ση Κεντρικού Καταστήματος:

Δ/ση Εργασιών Υποστήριξης

Δ/ση Διαχείρισης Κινδύνου:

Δ/ση Καθυστερήσεων και Εμπλοκών:
Υπάλληλος Εμπλοκών

Προϊστάμενος Ανθρώπινου Δυναμικού

Προϊστάμενος Λογιστηρίου
Υπάλληλος Λογιστηρίου:

Προϊστάμενος Επενδυτικής Τραπεζικής:

Προϊσταμένη Χορηγήσεων:
Υπάλληλος Χορηγήσεων:

Προϊσταμένη Καταθέσεων & Συναλλαγών:
Υπάλληλος Καταθέσεων:

Ταμείο Κεντρικού Καταστήματος:

Προϊστάμενος Γραμματείας & Σχέσεων με Συνεταίρους:

Υποδιεύθυνση Εκκαθάρισης:

Υποδιεύθυνσης Πληροφορικής:
Υπάλληλος Τμήματος Μηχ/σης:

Υπάλληλος Γενικών Καθηκόντων :

Κατάστημα Καλλονής

Δ/ση Καταστήματος:
Υπάλληλος Καταθέσεων & Χορηγήσεων :
Ταμίας:

Κατάστημα Μυρίνας Λήμνου

Δ/ση Καταστήματος:
Υπάλληλος Καταστήματος:

ΘΥΡΙΔΕΣ

Προϊστάμενη Θυριδών:
Υπάλληλος Θυρίδας Αγιάσου:
Υπάλληλος Θυρίδας Επάνω Σκάλας :
Υπάλληλος Θυρίδας Ερεσού - Μεσοτόπου:
Υπάλληλος Θυρίδας Παπάδου:
Υπάλληλος Θυρίδας Πέτρας:
Υπάλληλος Θυρίδας Πλωμαρίου:
Υπάλληλος Θυρίδας Πολιχνίτου:

ΣΥΝΟΛΟ ΥΠΑΛΛΗΛΩΝ :

Αμπουλός Ιωάννης
Πατανός Ιωαννής

Γαλανού Μαριάνθη

Κατσαβής Αντώνιος

Μαριόλας Ιγνάτιος

Βουνάτσου Βασιλική
Πολίτη Νικολίνα

Κατσαβής Αντώνιος

Κατσαβής Αντώνιος
Φαναρτζής Παναγιώτης
Πόθας Σαββας

Μαριόλας Ιγνάτιος
Χατζηαναγνώστου Ουράνια

Κίνδερλη Πηνελόπη
Κοκκώδης Δημήτριος
Δουλγερίδου Βασιλική
Πολυχρόνης Δημήτριος

Χριστέλλη Ταξιαρχούλα
Τώνια Αικατερίνη
Σούβλατζης Μarios

Καραϊσκάκης Παρασκευάς

Μαστρογιαννάκη Σοφία

Ζαφειρίου Γεώργιος

Ευαγγέλου Βασίλειος
Τσολάκης Παναγιώτης

Παπαφίγκου Μαρίνα

Βουγιούκας Ευστράτιος
Σαραντέλλη Φωτεινή
Κρέτσα Ευριδίκη

Δανιήλ Μαρία
Μελετιάδου Ζαχαρούλα

Ραφτέλλη Ευαγγελία
Παπαπορφυρίου Ελπινίκη
Παπασταύρου Ελένη
Γιαννακέλου Αφροδίτη
Βασιλάρου Ζωγραφία
Αλτζαΐουσι Αλεξία
Ξυπτεράς Μιχαήλ
Σαββαδέλλη Ελευθερία

36

