



# **Απολογισμός 12ης Χρήσης 2007**

**ΣΥΝΕΤΑΙΡΙΣΤΙΚΗ**  
**ΤΡΑΠΕΖΑ ΛΕΣΒΟΥ - ΛΗΜΝΟΥ**

ΜΕΛΟΣ  
 ΟΜΙΛΟΣ  
ΣΥΝΕΤΑΙΡΙΣΤΙΚΩΝ  
ΤΡΑΠΕΖΩΝ



---

## ΠΕΡΙΕΧΟΜΕΝΑ

	Σελ.
ΠΡΟΣΚΛΗΣΗ ΤΑΚΤΙΚΗΣ ΓΕΝΙΚΗΣ ΣΥΝΕΛΕΥΣΗΣ .....	2
ΕΚΘΕΣΗ ΔΙΟΙΚΗΤΙΚΟΥ ΣΥΜΒΟΥΛΙΟΥ .....	3-7
ΣΤΟΧΟΙ - ΠΡΟΟΠΤΙΚΕΣ .....	8
ΣΗΜΕΙΩΜΑ ΓΕΝΙΚΟΥ ΔΙΕΥΘΥΝΤΗ .....	9
ΒΑΣΙΚΑ ΟΙΚΟΝΟΜΙΚΑ ΜΕΓΕΘΗ .....	10
ΙΣΟΛΟΓΙΣΜΟΣ .....	14-15
ΜΕΛΗ - ΣΥΝΕΤΑΙΡΙΣΤΙΚΕΣ ΜΕΡΙΔΕΣ .....	16
ΠΡΟΣΑΡΤΗΜΑ ΙΣΟΛΟΓΙΣΜΟΥ .....	18-24
ΚΟΙΝΩΝΙΚΟΣ ΙΣΟΛΟΓΙΣΜΟΣ .....	25-26
ΟΡΓΑΝΑ ΔΙΟΙΚΗΣΗΣ .....	27

## ΠΡΟΣΚΛΗΣΗ ΤΑΚΤΙΚΗΣ ΓΕΝΙΚΗΣ ΣΥΝΕΛΕΥΣΗΣ

Καλούνται τα μέλη της ΣΥΝΕΤΑΙΡΙΣΤΙΚΗΣ ΤΡΑΠΕΖΑΣ ΛΕΣΒΟΥ – ΛΗΜΝΟΥ ΣΥΝ.Π.Ε. να λάβουν μέρος στην Τακτική Γενική Συνέλευση που θα πραγματοποιηθεί στη Μυτιλήνη, την Κυριακή 4 Μαΐου (10:00 πρωί) στο Εμπορικό Επιμελητήριο, με τα παρακάτω θέματα::

- Θέμα 1° : Έγκριση εγγραφής και διαγραφής μελών.
- Θέμα 2° : Υποβολή - Ανάγνωση εκθέσεων πεπραγμένων Διοικητικού Συμβουλίου και Ορκωτών Ελεγκτών.
- Θέμα 3° : Έγκριση Ισολογισμού και αποτελεσμάτων χρήσης 2007 (01/01/2007 έως 31/12/2007).
- Θέμα 4° : Απαλλαγή από κάθε ευθύνη των μελών του Διοικητικού Συμβουλίου και του Ορκωτού Ελεγκτή.
- Θέμα 5° : Στόχοι - Προϋπολογισμός 2008.
- Θέμα 6° : Ορισμός Ορκωτού Ελεγκτή για τη χρήση 2008.
- Θέμα 7° : Τροποποίηση Καταστατικού ως προς τα θέματα που αφορούν τη μετεξέλιξη σε Τράπεζα Βορείου Αιγαίου.
- Θέμα 8° : Εξουσιοδότηση Διοικητικού Συμβουλίου για αύξηση κεφαλαίου της Τράπεζας.
- Θέμα 9° : Εξουσιοδότηση Διοικητικού Συμβουλίου για έκτακτη εισφορά επί της αξίας της Συνεταιριστικής Μερίδας.
- Θέμα 10° : Εκλογή - Ανάδειξη νέου Διοικητικού Συμβουλίου.

Σε περίπτωση μη απαρτίας, ορίζεται επαναληπτική Γ.Σ. στο Εμπορικό Επιμελητήριο και ώρα 10:00π.μ., ως εξής:

1η Επαναληπτική 11 Μαΐου 2008

2η Επαναληπτική 18 Μαΐου 2008

Για το Δ.Σ  
Ο Πρόεδρος



ΣΤΥΛΙΑΝΟΣ ΑΛΜΠΑΝΗΣ

## ΕΚΘΕΣΗ ΔΙΟΙΚΗΤΙΚΟΥ ΣΥΜΒΟΥΛΙΟΥ

Κυρίες και κύριοι Συνέταιροι,

Τα σημαντικά μεγέθη της ελληνικής οικονομίας το 2007, ήταν:

- 1) Το Ακαθάριστο Εθνικό Προϊόν, είχε αύξηση πάνω από 4% σε σχέση με το 2006.
- 2) Ο πληθωρισμός κινήθηκε στο 3,9% στο τέλος του έτους.
- 3) Το 2007 ήταν καλή χρονιά για το Ελληνικό Χρηματιστήριο και ο Γενικός Δείκτης αυξήθηκε κατά 17% σε σχέση με το 2006.
- 4) Ο νομός Λέσβου παρουσίασε ανάπτυξη του τριτογενούς τομέα (Εμπόριο – Υπηρεσίες – Τουρισμός κ.α.) με αντίστοιχη μείωση του δευτερογενούς τομέα.
- 5) Το κυριότερο γεωργικό προϊόν της Λέσβου, το ελαιόλαδο, χαρακτηρίστηκε από μικρή παραγωγή αλλά και καλές τιμές παραγωγού, ενώ ως βασικό εξαγωγικό προϊόν της Λέσβου χαρακτηρίστηκε για ακόμη μία φορά το ούζο.
- 6) Στην Περιφέρεια Βορείου Αιγαίου αυξήθηκαν ικανοποιητικά οι ιδιωτικές επενδύσεις, μέσω των αναπτυξιακών προγραμμάτων.
- 7) Το 2007 βρίσκει την Τράπεζά μας στο ένατο έτος από την έναρξη λειτουργίας της ως Πιστωτικό ίδρυμα.

### ΑΝΑΛΥΣΗ ΕΚΜΕΤΑΛΛΕΥΣΗΣ

Το 2007 η Τράπεζα συνέχισε την αναδιοργάνωση των υπηρεσιών της και την προετοιμασία της στα νέα δεδομένα που επιβάλλονται από την συνθήκη της ΒΑΣΙΛΕΙΑΣ II και την εφαρμογή των διεθνών λογιστικών προτύπων. Ο συνεχής και έντονος ανταγωνισμός που παρατηρείται στο κλάδο των τραπεζών είχε ως αποτέλεσμα η Τράπεζα να επιδιώκει να παραμείνει σε υψηλό επίπεδο παρεχόμενων υπηρεσιών παρουσιάζοντας μέσα στα χρονικά πλαίσια ενός έτους 14 νέα προϊόντα χορηγήσεων και καταθέσεων. Επίσης, το 2007 υπήρξε ένα έτος εξυγίανσης του χαρτοφυλακίου της Τράπεζας ολοκληρώνοντας ένα κύκλο αυξημένων προβλέψεων ο οποίος είχε ξεκινήσει πριν τρία έτη καταγράφοντας συνολικές προβλέψεις ύψους 4,921 εκατ. ευρώ. Όλες οι παραπάνω ενέργειες συνέβαλλαν στη διαμόρφωση των απαιτούμενων δεδομένων προκειμένου η Τράπεζα να είναι έτοιμη να διεκδικήσει την Περιφερειακή Άδεια με πρώτο στόχο την δημιουργία καταστήματος στη Χίο.

Όσον αφορά στα οικονομικά στοιχεία της Τράπεζας για το 2007 επιγραμματικά αναφέρουμε τα εξής: οι χορηγήσεις αυξήθηκαν κατά 20,53% διαμορφούμενες στα 55.496,6 εκατ. €, ενώ οι καταθέσεις αυξήθηκαν κατά 19,90%, καθώς ανήλθαν στα 58.416 εκατ. €. Τα Καθαρά Κέρδη προ φόρων αυξήθηκαν κατά 63,29% λόγω της υπεραξίας ακινήτου που ενέγραψε η τράπεζα μετά από συμφωνία χρηματοδοτικής μίσθωσης (sell and lease back) που ενέκρινε η Γενική Συνέλευση της Τράπεζας. Σε αναμορφωμένη βάση τα Λειτουργικά Κέρδη της Τράπεζας αυξήθηκαν κατά 22,27% σε σχέση με την προηγούμενη χρήση. Ακόμη υπήρξαν αυξημένες δαπάνες που οφείλονται στην επέκταση του Δικτύου και την αύξηση των οργανικών αναγκών λόγω της αύξησης του κύκλου εργασιών και της αναδιοργάνωσης και του εκσυγχρονισμού των λειτουργιών έτσι ώστε να ακολουθούν τις κανονιστικές απαιτήσεις της τραπεζικής πρακτικής. Σε αυτές περιλαμβάνονται και έκτακτες και μη επαναλαμβανόμενες δαπάνες.

Συνεχίστηκε η συνεργασία με την Πανελλήνια Τράπεζα, με την οποία άρχισε να υλοποιείται η μετάπτωση στο νέο Τραπεζικό Σύστημα PROFITS της προμηθεύτριας εταιρίας INTRACOM η οποία αναμένεται να ολοκληρωθεί της μέσα στο 2008. Το 2007 ξεκίνησε και η πιστοποίηση των εργασιών κατά ISO γεγονός που θα συμβάλει στη μείωση του λειτουργικού κινδύνου της Τράπεζας. Επίσης συνεχίστηκε η συνεργασία με την Συνεταιριστική Ασφαλιστική Α.Ε. αλλά και με την Αγροτική ασφαλιστική Α.Ε. για την παροχή πάσης φύσεως ασφαλιστικών υπηρεσιών.

Ολοκληρώθηκε το Ευρωπαϊκό Πρόγραμμα καινοτομίας BIOBUS σε συνεργασία με τη Περιφέρεια Β. Αιγαίου το Πανεπιστήμιο Αιγαίου και τα τρία Επιμελητήρια της περιφέρειας.

Ολοκληρώθηκε η υλοποίηση του προγράμματος ΕΠΑΝ «Ψηφιακό μέλλον» που αναφέρετε στη αγορά μηχανογραφικού εξοπλισμού με επιδότηση 50% για την Τράπεζά μας.

Η Τράπεζα επιβεβαίωσε για ακόμη μία χρονιά την πρώτη θέση που κατέχει ως φορέας υποστήριξης και υποδοχής ιδιωτικών επενδύσεων στα πλαίσια του ΠΕΠ ΒΟΡΕΙΟΥ ΑΙΓΑΙΟΥ στο σύνολο της Περιφέρειας και στους κύκλους

---

των Ολοκληρωμένων Δράσεων Αστικής Ανάπτυξης και του Εμπορίου – Υπηρεσίες.

Ολοκληρώθηκε η ίδρυση θυρίδας στην Αγιάσο και τον Πολιχνίτο καθώς και η διαδικασία της μετατροπής της θυρίδας της Λήμνου σε πλήρες υποκατάστημα.

Τέλος ξεκίνησαν οι εργασίες για την εγκατάσταση της θυρίδας Πέτρας στο νέο Κατάστημα.

Συνεχίστηκε τέλος με επιτυχία η λειτουργία των υποκαταστημάτων και θυρίδων μας στην Καλλονή, στην Πέτρα, στο Πλωμάρι, στην Ερεσό, Μεσότοπο Λέσβου και στη Επάνω Σκάλα Μυτιλήνης προσφέροντας σε αυτές τις απομακρυσμένες περιοχές τραπεζική εξυπηρέτηση στα μέλη μας.

#### **ΜΕΛΗ**

Τα μέλη της Τράπεζας το 2007 ανήλθαν σε 4.808 αυξημένα κατά 15,30% σε σχέση με το 2006 με τον αριθμό των Μεριδίων να ανέρχονται στα 88.045.

#### **ΥΠΟΔΟΜΗ**

Η Τράπεζα προχώρησε το 2007 στην πλήρη αναδιοργάνωση των υπηρεσιών της με την κατάρτιση νέου οργανογράμματος, τη δημιουργία διευθύνσεων και νέων τμημάτων, ακολουθώντας κατευθυντήριες γραμμές του τραπεζικού ανταγωνισμού. Το πληροφοριακό σύστημα υπόκειντο σε συνεχής αναβαθμίσεις, ενώ ξεκίνησε και η διαδικασία εκπαίδευσης και δημιουργίας της κατάλληλης υποδομής για την μετάπτωση στο νέο τραπεζικό σύστημα PROFITS. Η επέκταση του δικτύου εξυπηρέτησης συνεχίστηκε με την ίδρυση και λειτουργία νέων θυρίδων και καταστημάτων και την απασχόληση άριστα καταρτισμένου και συνεχώς εκπαιδευόμενου υπαλληλικού προσωπικού.

#### **ΚΑΤΑΘΕΣΕΙΣ**

Οι καταθέσεις ενισχύθηκαν κατά 19,90%, σε σχέση με το 2006 καθώς ανήλθαν στα 58.415,9 εκατ. €. Το 2007 η τράπεζα είχε τα καλύτερα επιτόκια της αγοράς στις καταθέσεις. Η Συνεταιριστική Τράπεζα στήριξε κυρίως τον μικροκαταθέτη – μέλος της, παρέχοντας μεγαλύτερη απόδοση στις οικονομίες του. Τα προϊόντα περιλαμβάνουν όλες τις κατηγορίες καταθέσεων (όψεως, ταμειευτηρίου, προθεσμίας κ.λπ.). Στα επιτόκια κατάθεσης ήταν 1-1,5% πάνω από την αγορά, ωφέλεια που καρπώθηκαν οι συνεταίροι που συνεργάστηκαν μαζί μας.

#### **ΔΑΝΕΙΑ**

Οι χορηγήσεις αυξήθηκαν κατά 20,53% διαμορφούμενες στα 55.496,6 εκατ. €. Το μεγαλύτερο όγκο των χορηγήσεων κατέχουν τα επιχειρηματικά δάνεια, καθώς αντιπροσωπεύουν το 89,32% του συνόλου, ενώ οι εγγυητικές που έχουν δοθεί σε επιχειρήσεις του νομού ανέρχονται στα 3.609,3 εκατ. € μειωμένες κατά 28,40% σε σχέση με το 2006. Η μείωση οφείλετε κυρίως στον περιορισμό των συναλλαγών με τον Ο.ΠΕ.ΚΕ.ΠΕ.

Τα επιτόκια χορηγήσεων ήταν από τα καλύτερα της αγοράς και κυρίως χορηγήθηκαν χωρίς γραφειοκρατία και καθυστερήσεις. Η εξυγιαντική προσπάθεια του χαρτοφυλακίου της Τράπεζας συνεχίστηκε και στη χρήση 2007, με την πραγματοποίηση προβλέψεων 678,6 χιλ. €, διαμορφώνοντας τη συνολική πρόβλεψη για επισφαλείς απαιτήσεις πελατών στα 3,900 εκατ. €. Επιπλέον σχηματίστηκε ένα έκτακτο αποθεματικό ύψους 1.020,8 εκατ. € (κρατήσεις για κεφάλαια Γενικών Τραπεζικών Κινδύνων), από τα αφορολόγητα αποθεματικά της τράπεζας, τα κέρδη εις νέον προηγούμενων χρήσεων και από την φετινή διανομή κερδών, διαμορφώνοντας τη συνολική πρόβλεψη σε 4.920,8 εκατ. € η οποία κρίνεται επαρκής από τους Ορκωτούς Ελεγκτές και έτσι φέτος για πρώτη φορά δεν υπήρξε παρατήρηση για επιπλέον προβλέψεις κατά την 31.12.07.

#### **ΙΔΙΑ ΚΕΦΑΛΑΙΑ**

Πρωταρχικό στόχο για το 2007 αποτελούσε η ενίσχυση της κεφαλαιακής βάσης της Τράπεζας και η εγγραφή νέων μελών. Τα ίδια κεφάλαια της Συνεταιριστικής Τράπεζας Λέσβου Λήμνου διαμορφώθηκαν το 2007 στα 10.003 εκατ. €, αυξήθηκαν δηλαδή κατά 14% σε σχέση με το 2006 και βάση των αναμορφωμένων Ιδίων Κεφαλαίων η αύξηση ήταν 26.51%. Βάσει των ανωτέρω στοιχείων η λογιστική αξία της μερίδας ανέρχεται σε 113,50 € ενώ σε αναμορφωμένη βάση η αξία για το 2006 ήταν 103,18 €. Όμως η λογιστική αξία είναι σαφώς κατώτερη της πραγματικής αν λάβει κανείς υπόψη την υπεραξία των άυλων και παγίων στοιχείων της τράπεζας.

## **ΕΞΥΓΙΑΝΣΗ**

Στο σημείο αυτό θα πρέπει να επισημανθεί η εξυγίανση που πραγματοποιήθηκε στο χαρτοφυλάκιο της Τράπεζας το 2007, καθώς καταγραφίκαν επιπλέον προβλέψεις έναντι επισφαλών απαιτήσεων 1,701 εκατ. € σε σχέση με το 2006, με αποτέλεσμα οι συνολικές προβλέψεις να ανέλθουν στα 4,922 εκατ. €. Η σημαντική αύξηση των προβλέψεων και η ταυτόχρονη ενίσχυση των ιδίων κεφαλαίων καταδεικνύει την επιπλέον υπεραξία που απέκτησε η Τράπεζα το 2007, αλλά και τη στιβαρή προσπάθεια που πραγματοποιήθηκε για την εξυγίανση του χαρτοφυλακίου των χορηγήσεων.

## **ΑΥΞΗΣΗ ΜΕΤΟΧΙΚΟΥ ΚΕΦΑΛΑΙΟΥ**

Η Συνεταιριστική Τράπεζα Λέσβου Λήμνου στα πλαίσια της εξυγιαντικής πολιτικής αλλά και την επέκταση της στην Περιφέρεια Βορείου Αιγαίου προχωρεί το 2008 σε αύξηση του συνεταιριστικού της κεφαλαίου κατά 3,5 εκατ. ευρώ. Βάσει της έκτακτης Γενικής Συνέλευσης της 9ης Δεκεμβρίου 2007 ορίσθηκαν οι παρακάτω όροι της αύξησης:

- Δωρεάν διανομή μιας συνεταιριστικής μερίδας για κάθε δέκα που κατέχουν οι συνεταίροι που είναι εγγεγραμμένοι στα μητρώα της Τράπεζας μέχρι την ημερομηνία 09.12.2007, της Έκτακτης Γενικής Συνέλευσης (παλαιοί συνεταίροι).
- Σε περίπτωση υπερκάλυψης της αύξησης από τους παλαιούς συνεταίρους αυτοί θα ικανοποιηθούν αναλογικά σε σχέση με τις απαιτήσεις τους (pro rata) και με ανώτερο όριο 1202 μερίδες.
- Σε περίπτωση που οι παλαιοί συνεταίροι δεν καλύψουν την αύξηση και οι νέοι συνεταίροι υπερκαλύψουν το αδιάθετο της αύξησης η κατανομή των συνεταιριστικών μεριδών στους νέους θα γίνει μετά την πλήρη ικανοποίηση των παλαιών, αναλογικά σε σχέση με τις απαιτήσεις τους (pro rata) και με ανώτερο όριο 1202 μερίδες.
- Σε περίπτωση μη κάλυψης κατά την πρώτη φάση της αύξησης και υπερκάλυψης κατά τη φάση της παράτασης τότε η κατανομή των μεριδών στους εγγεγραμμένους συνεταίρους (παλαιούς και νέους) κατά τη φάση της παράτασης θα γίνει pro rata και με δικαίωμα προτίμησης των παλαιών. Στην περίπτωση αυτή, ικανοποιούνται κατά προτεραιότητα τυχόν παλαιοί συνεταίροι που εκδήλωσαν ενδιαφέρον αγοράς κατά τη περίοδο των 10 εργάσιμων ημερών κατά το οποίο είχαν δικαίωμα αγοράς οι νέοι.
- Οι δωρεάν συνεταιριστικές μερίδες θα πιστωθούν στους προσωπικούς λογαριασμούς των συνεταίρων στο μετοχολόγιο της Τράπεζας δεκαπέντε (15) ημερολογιακές ημέρες μετά τη λήξη της περιόδου της αύξησης.
- Όλες οι μερίδες που θα αγοραστούν κατά τη διάρκεια της αύξησης συνεταιριστικού κεφαλαίου δικαιούνται μερίσματος για τη χρήση 2008.

## **ΠΡΟΣΩΠΙΚΟ**

Η Τράπεζα το 2007 προσέλαβε τρία (7) νέα άτομα με διαγωνισμό που διενήργησε, καλύπτοντας έτσι τις αυξημένες ανάγκες της για νέο προσωπικό.

Το προσωπικό της Τράπεζας που μισθοδοτείται είναι:

Γενικός Διευθυντής (1)

Διευθυντές (2)

Εσωτερικός Ελεγκτής (1)

Υπεύθυνος Διαχείρισης Πιστωτικού κινδύνου (1)

Υποδιευθυντής-Προϊστάμενος Λογιστηρίου-Προϊστάμενος Ανθρώπινου Δυναμικού (1)

Προϊστάμενοι Καταθέσεων- Δανείων & Λοιπών Εργασιών (4)

Υπάλληλοι Καταθέσεων Δανείων & Λοιπών Εργασιών (14)

Προσωπικό Υποκαταστημάτων (4)

Προσωπικό θυρίδων (8)

Οικονομικοί Σύμβουλοι (1)

ΣΥΝΟΛΟ 34 άτομα Τακτικό Προσωπικό, 3 Εξωτερικούς συνεργάτες.

ΕΠΙΠΕΔΟ ΕΚΠΑΙΔΕΥΣΗΣ : ΑΝΩΤΑΤΗ 50% - ΜΕΣΗ 50%

Το προσωπικό συνεχώς εκπαιδεύεται, συμμετέχοντας σε σεμινάρια σε διάφορα τραπεζικά θέματα.

## ΔΙΟΙΚΗΣΗ

Κατά την διάρκεια του έτους 2007 συνεδρίασε το Διοικητικό Συμβούλιο 23 φορές. Τα μέλη του διοικητικού Συμβουλίου δεν έλαβαν καμία αμοιβή ή αποζημίωση για το έτος 2007.

## ΠΑΝΕΛΛΗΝΙΑ ΤΡΑΠΕΖΑ

Η Τράπεζά μας μέσα στο 2007 ενίσχυσε την συνεργασία με την Πανελλήνια Τράπεζα Α.Ε. Πιστεύουμε ότι τα οφέλη ήταν πολλά για την Τράπεζά μας. Επιγραμματικά αναφέρουμε μερικά από αυτά:

- α) Μηχανογραφική σύνδεση και ανάπτυξη δικτύου σε όλη τη Ελλάδα, του συνόλου των Συνεταιριστικών Τραπεζών,
- β) Καλύτερη διαχείριση διαθεσίμων,
- γ) Νέα προϊόντα (πιστωτική κάρτα – Α.Τ.Μ. – Εισαγωγές – Εξαγωγές).

Τέλος μέσα στο 2007, έγιναν:

- α) διοργάνωση ημερίδων και συνεδρίων σε θέματα αναπτυξιακά,
- β) δόθηκαν σημαντικές χορηγίες σε διάφορες κοινωνικές εκδηλώσεις και πολιτιστικούς φορείς, συμμετείχε σε Ευρωπαϊκά προγράμματα μαζί με άλλους φορείς,
- γ) άρχισε νέες συνεργασίες και ανέπτυξε νέες εργασίες.

**Από τα ανωτέρω διαπιστώνετε η καλή πορεία της τράπεζας και η σημαντική αύξηση όλων των μεγεθών της σε σχέση με το 2006.**

## ΑΝΑΛΥΣΗ ΕΣΟΔΩΝ – ΕΞΟΔΩΝ

### **ΕΣΟΔΑ (ΣΕ ΕΥΡΩ)**

1) Τόκοι χορηγήσεων	3.770.646 €	
2) Τόκοι καταθέσεων όψεως	44.455 €	
3) Έσοδα από τίτλους μεταβλ. απόδοσης	9.365 €	
4) Τόκοι repos – Αμοιβαίων	233.808 €	
5) Τόκοι ομολόγου	25.000 €	
6) Προμήθειες (Εγγυητικών Επιστολών – Λοιπές)	472.144 €	
7) Αγοραπωλησίες μετοχών (κέρδη)	211 €	
8) Λοιπών χρηματοοικονομικών πράξεων	42.579 €	
9) Λοιπά έσοδα Παρεπόμενων ασχολιών	257.722 €	
10) Έκτακτα έσοδα	100.520 €	
11) Έκτακτα Έσοδα Χρηματοδοτικής Μίσθωσης Ακιν.	1.281.250 €	
<b>Αύξηση 45,13% σε σχέση με το 2006</b>	<b>ΣΥΝΟΛΟ</b>	<b>6.237.700 €</b>

### **ΕΞΟΔΑ (ΣΕ ΕΥΡΩ)**

1) Αμοιβές προσωπικού	914.227 €	
2) Αμοιβές τρίτων	292.563 €	
3) Παροχές τρίτων	257.646 €	
4) Φόροι – Τέλη	71.944 €	
5) Διάφορα έξοδα	370.950 €	
6) Τόκοι καταθέσεων	1.806.011 €	
7) Έξοδα από προμήθειες	10.643 €	
8) Λοιπά έξοδα εκμετάλλευσης (Αποτίμηση Μετοχών – Ξ. Ν)	504 €	
9) Προβλέψεις επισφαλών απαιτήσεων	678.662 €	
10) Πρόβλεψη Υποτίμησης Συμμετοχών	12.200 €	
11) Αποσβέσεις παγίων	373.414 €	
12) Έκτακτα Έξοδα	131.916 €	
<b>Αύξηση 42,13% σε σχέση με το 2006</b>	<b>ΣΥΝΟΛΟ</b>	<b>4.920.680 €</b>



## ΚΕΡΔΗ (ΣΕ ΕΥΡΩ)

Τα συνολικά καθαρά κέρδη για το 2007, ανήλθαν σε 1.317.020 Ευρώ και ήταν αυξημένα κατά 63,29% σε σχέση με το 2006.

Καθαρά Κέρδη χρήσεως προ Φόρου	1.317.020,59 €
Πλέον: Υπόλοιπο κερδών προηγούμενων χρήσεων	457,875.55 €
Αφορολόγητο αποθεματικό αφορολογήτων εσόδων	351,697.04 €
Αφορολόγητα αποθεματικά ειδικών νόμων	26,544.46 €
Αφορολόγητο αποθεματικό εσόδων φορολογηθέντων κατά ειδικό τρόπο (τόκοι τραπεζών)	191,684.47 €
Σύνολο	2.344.822,11 €
ΠΛΕΟΝ: Διαφορές φόρου προηγούμενης χρήσης	18,737.05 €
ΜΕΙΟΝ: Φόρος εισοδήματος	0.00 €
Λοιποί μη ενσωματωμένοι στο λειτουργ. κόστος φόροι	-463.13 €
Διαφορές φορολογικού ελέγχου προηγ. χρήσεων	0.00 €
Κέρδη προς Διάθεση	<b>2,363,096.03 €</b>

## ΠΡΟΤΑΣΗ ΔΙΑΘΕΣΗΣ ΚΕΡΔΩΝ

Στο πλαίσιο αυτό, το Διοικητικό Συμβούλιο προτείνει προς την Γενική Συνέλευση, τη διάθεση των κερδών ως εξής:

Τακτικό Αποθεματικό	0,00 €
Πρώτο Μέρισμα	0,00 €
Έκτακτο Αποθεματικό	0,00 €
Αφορολόγητο απόθεματικό κερδών από πώληση και επαναμίσθωση ακινήτου	1,281,250.94 €
Κράτηση για ενδεχόμενη επισφάλεια από χορηγηθέντα δάνεια	1,021,845.09 €
Διανεμόμενα κέρδη στο προσωπικό	50,000.00 €
Υπόλοιπο κερδών εις νέο	10,000.00 €
<b>ΣΥΝΟΛΟ</b>	<b>2,363,096.03 €</b>

## ΕΠΙΛΟΓΟΣ

Στο νέο περιβάλλον, έντονα ανταγωνιστικό, με περιορισμένα περιθώρια κέρδους, θα επιβιώσουν οι τράπεζες που θα έχουν ισχυρή κεφαλαιακή βάση, εξειδικευμένες ευέλικτες υπηρεσίες, ηλεκτρονική τραπεζική, πολλά μέλη – πελάτες και κυρίως καλά εκπαιδευμένο προσωπικό.

Από τα ανωτέρω αποδεικνύεται ότι το κάθε Διοικητικό Συμβούλιο που πέρασε αλλά και το σημερινό με γνώμονα πάντοτε το συμφέρον της Τράπεζας, διοικεί υπεύθυνα με βάση τις εισηγήσεις της υπηρεσιακής τραπεζικής του ηγεσίας, αλλά προπαντός τηρώντας την κείμενη νομοθεσία που επιβάλλει η Τράπεζα της Ελλάδος ως εποπτεύουσας αρχής και πρωταρχικός σκοπός είναι η συνεχή εξυγίανση του χαρτοφυλακίου της τράπεζας.

Εκ μέρους του Διοικητικού Συμβουλίου θεωρούμε υποχρέωσή μας να ευχαριστήσουμε όλα τα μέλη – πελάτες μας καθώς και την Διεύθυνση και το προσωπικό της Τράπεζάς μας που συνέβαλαν στην επίτευξη των στόχων του έτους 2007. Ακόμη θα θέλαμε να ευχαριστήσουμε τους δημοσιογράφους και τα μέσα ενημέρωσης του Νομού μας για την βοήθειά τους. Αισιοδοξώντας για την συνέχιση της ανοδικής πορείας της Τράπεζας για το 2008 παρακαλούμε για την έγκριση των οικονομικών Καταστάσεων της Τράπεζας, χρήσεως 2007.

Μυτιλήνη 11/3/2008

ΓΙΑ ΤΟ ΔΙΟΙΚΗΤΙΚΟ ΣΥΜΒΟΥΛΙΟ  
Ο ΠΡΟΕΔΡΟΣ  
ΑΛΜΠΑΝΗΣ ΕΥΣΤΡ. ΣΤΥΛΙΑΝΟΣ

---

## ΣΤΟΧΟΙ – ΠΡΟΟΠΤΙΚΕΣ

Προγραμματίζεται στο 2008:

- Πλήρης εναρμόνιση της Τράπεζας με την οδηγία της Ε.Ε (Βασιλεία ΙΙ).
- Ενέργειες για μετεξέλιξη της Τράπεζας Λέσβου-Λήμνου σε Τράπεζα Βορείου Αιγαίου (Περιφερειακή Άδεια).
- Περαιτέρω αύξηση του κεφαλαίου – Αύξηση νέων μελών – πελατών μας.
- Επέκταση του δικτύου υποκαταστημάτων και θυρίδων σε Δήμους του Λέσβου και Λήμνου.
- Στενότερη συνεργασία με την Πανελλήνια Τράπεζα Α.Ε.
- Επέκταση και σε άλλες τραπεζικές εργασίες (νέα προϊόντα), leasing και ασφαλιστικά προϊόντα.
- Διαχείριση ιδιωτικών επενδύσεων Βορείου Αιγαίου ως φορέας υποστήριξης μετά από έγκριση του Υπουργείου Οικονομίας και Οικονομικών και άλλων Ευρωπαϊκών προγραμμάτων.
- Ενεργοποίηση της θυγατρικής ΣΥΝ.Ε.Β.Α και προώθηση νέων συνεργασιών και εκμεταλλεύσεων.

**ΤΟ ΔΙΟΙΚΗΤΙΚΟ ΣΥΜΒΟΥΛΙΟ ΤΗΣ ΣΥΝΕΤΑΙΡΙΣΤΙΚΗΣ ΤΡΑΠΕΖΑΣ ΛΕΣΒΟΥ – ΛΗΜΝΟΥ, θεωρεί υποχρέωσή του να ευχαριστήσει την Διεύθυνση και το προσωπικό, τα μέλη μας, καθώς και τους προμηθευτές μας, τα μέσα μαζικής ενημέρωσης και δημοσιογράφους του Νομού μας, που συνέβαλαν στην επιτυχία των στόχων της Τράπεζάς μας το 2007.**

Μυτιλήνη 13-3-2008

ΓΙΑ ΤΟ ΔΙΟΙΚΗΤΙΚΟ ΣΥΜΒΟΥΛΙΟ  
Ο ΠΡΟΕΔΡΟΣ  
ΑΛΜΠΑΝΗΣ ΕΥΣΤΡ. ΣΤΥΛΙΑΝΟΣ

## ΣΗΜΕΙΩΜΑ ΓΕΝΙΚΟΥ ΔΙΕΥΘΥΝΤΗ

Αγαπητοί Συνεταιριστές,

Η Συνεταιριστική Τράπεζα έχει αναδειχθεί σε βασικό φορέα της κοινωνικής οικονομίας στο νομό μας. Είναι ένα εγχείρημα συλλογικό που βασίζεται στις οικονομίες των επιχειρήσεων και των νοικοκυριών των νησιών μας με σκοπό να συνεισφέρει στην οικονομική ανάπτυξη και να περιορίσει τη κερδοσκοπία της εμπορίας του χρήματος που επιβάλλουν οι εμπορικές τράπεζες. Η υγιής, διάφανη και αποτελεσματική διαχείριση της συνεταιριστικής τράπεζας (όπως εξάλλου και κάθε συνεταιριστικού φορέα) αποτελεί ακρογωνιαίο λίθο για την επιτυχία της και εγγύηση για την εξασφάλιση των συμφερόντων των συνεταίρων. Υπό αυτό το πρίσμα το 2007 το Διοικητικό Συμβούλιο και η Διεύθυνση της Τράπεζας έλαβε σημαντικές αποφάσεις για τον ανασχεδιασμό της πιστωτικής της πολιτικής, την αναδιάταξη των υπηρεσιών της και την εξυγίανση του χαρτοφυλακίου της.

Πιο συγκεκριμένα, σε μια περίοδο αύξησης των επιτοκίων όπου η Ευρωπαϊκή Κεντρική Τράπεζα (ΕΚΤ) αύξησε το βασικό επιτόκιο από 2% σε 4% δίνοντας την ευκαιρία σε όλες τις εμπορικές τράπεζες να μετακυλήσουν και με το παραπάνω το κόστος στους δανειολήπτες, η Συνεταιριστική Τράπεζα προχώρησε σε σημαντικές μειώσεις των επιτοκιακών χρεώσεων προς τις πολύ μικρές και τις μικρομεσαίες επιχειρήσεις του νομού. Με τον τρόπο αυτό προσέγγισε νέες υγιείς επιχειρήσεις, διέυρυνε το πελατολόγιο και το χαρτοφυλάκιο των δανείων της ενώ παράλληλα στάθηκε αρωγός στις επιχειρηματικές προσπάθειες που επενδύουν και αναπτύσσουν την οικονομία των νησιών μας.

Από την άλλη προσέφερε υψηλά επιτόκια στους αποταμιευτές που διατήρησαν σταθερές τις αποδόσεις τους και σε παραλληλία με τις αυξήσεις του βασικού επιτοκίου από την ΕΚΤ εξασφαλίζοντας έτσι σημαντικές αποδόσεις στις αποταμιεύσεις των νοικοκυριών και των επιχειρήσεων του νομού.

Οι περιορισμένες χρεώσεις επί των λοιπών τραπεζικών εργασιών σε σχέση με το ανταγωνισμό, διευκόλυναν ακόμα περισσότερο τις τραπεζικές συναλλαγές των συνεταίρων παρά τον περιορισμό εσόδων που συνεπάγονται για την τράπεζα.

Και το 2007 σημαντική ήταν η προσπάθεια για την εξυγίανση του χαρτοφυλακίου της Τράπεζας και την αύξηση των ιδίων κεφαλαίων ώστε να εξασφαλισθούν τα κριτήρια για την έγκριση της άδειας για την επέκταση των δραστηριοτήτων της Τράπεζας στη Χίο και τη μετεξέλιξη της σε Συνεταιριστική Τράπεζα Βορείου Αιγαίου. Πιο συγκεκριμένα στη χρήση του 2007 οι προβλέψεις για επισφαλείς απαιτήσεις από ατυχείς αποφάσεις χορήγησης δανείων που λήφθηκαν κατά το παρελθόν ανήλθαν σε € 4,922 εκ έναντι των 3,221 € το 2006. Παράλληλα τα ίδια κεφάλαια της Τράπεζας ανήλθαν σε € 10,003 εκ έναντι 8,645 εκ το 2006.

Φίλοι Συνεταιριστές,

Τα αποτελέσματα της οικονομικής χρήσης του 2007 δικαιώσαν σε μεγάλο βαθμό τις επιλογές του Διοικητικού Συμβουλίου και της Διεύθυνσης, ενώ παράλληλα υπογραμμίζουν την ανάγκη να συνεχίσουμε στις ίδιες κατευθύνσεις. Το 2008 πρέπει να εδραιωθεί η τράπεζα σαν η κύρια τράπεζα συνεργασίας των πολύ μικρών και μικρομεσαίων επιχειρήσεων του νησιού αλλά και μια από τις κύριες τράπεζες των μεγάλων επιχειρήσεων. Το 2008 η τράπεζα πρέπει να βάλει τις βάσεις για την ανάδειξη της σε στήριγμα των συναλλαγών και των αποταμιεύσεων των νοικοκυριών. Τέλος το 2008 μπαίνουν οι βάσεις για την επέκταση της συνεταιριστικής πίστης στη Χίο και στα υπόλοιπα νησιά του Β. Αιγαίου και τη μετεξέλιξη της Συνεταιριστικής Τράπεζας Λέσβου Λήμνου σε Τράπεζα του Β. Αιγαίου. Τέλος το 2008 πρέπει να αναδειχθεί σε χρονιά που θα προχωρήσουν ακόμα πιο αποφασιστικά οι επιλογές της πλήρους κανονιστικής και οργανωτικής προσαρμογής της τράπεζας, παράλληλα με την περαιτέρω εξυγίανση του χαρτοφυλακίου της.

Οι προκλήσεις για τη νέα χρονιά είναι μεγάλες και η επιτυχής ανταπόκριση σε αυτές απαιτούν την αगाστή συνεργασία και συνεχή προσπάθεια όλων, Διοίκησης, Στελεχών και εργαζομένων. Κυρίως όμως χρειάζεται η συνεργασία και υποστήριξη όλων των συνεταριστών. Με τη σιγουριά της επιτυχίας καταθέτω από το βήμα αυτό τη βούληση εμού προσωπικά αλλά και όλων των στελεχών και υπαλλήλων της τράπεζας να καταβάλουμε το μέγιστο των προσπάθειών μας για την επιτυχία αυτή και να ανταποκριθούμε στις απαιτήσεις και τα οράματα του Συνεταιρισμού.

Γενικός Διευθυντής



Γιάννης Τσαμουγκέλινς (D.Phil)

**ΒΑΣΙΚΑ ΟΙΚΟΝΟΜΙΚΑ ΜΕΓΕΘΗ** (σε χιλιάδες ευρώ)

ΕΤΟΣ	2001	2002	2003	2004	2005	2006	2007
ΣΥΝΟΛΟ ΕΝΕΡΓΗΤΙΚΟΥ	18916.7	27732	35494	45651	47002	58308	70321
ΧΟΡΗΓΗΣΕΙΣ	10236.3	18230	23496	36860	37303	46044	55497
ΚΑΤΑΘΕΣΕΙΣ	14211.2	21883	28348	38874	38323	48717	58416
ΙΔΙΑ ΚΕΦΑΛΑΙΑ	4383.2	5367	6565	6424	7607	7907	9993
ΧΡΗΜΑΤΙΚΑ ΔΙΑΘΕΣΙΜΑ	7246.5	8312	11010	9585	10156	10844	12959
ΚΕΡΔΗ	183	479	618	-339	30	80	1317
ΜΕΡΙΣΜΑ / ΜΕΡΙΔΑ	2.93	4.4	4.4	5.5	3	4.25	-
ΑΠΟΔΟΣΗ / ΜΕΡΙΔΑ	2%	3%	3%	3.75%	4.09%	4.25%	-
ΠΡΟΣΩΠΙΚΟ	14	17	21	22	26	28	33
ΑΡΙΘΜΟΣ ΜΕΛΩΝ	2178	2654	3002	3306	3781	4170	4808
ΑΡΙΘΜΟΣ ΜΕΡΙΔΩΝ	23289	28142	32114	33589	74394	76636	88045

Από τη χρήση του 2002 έως και τη χρήση του 2007 τα Βασικά Οικονομικά Μεγέθη είναι αυτά όπως προκύπτουν από τις Αναμορφωμένες Οικονομικές Καταστάσεις συμφωνά με τον Κανονισμό 809/04 της Ε.Ε.

**ΑΡΙΘΜΟΔΕΙΚΤΕΣ ΑΠΟΔΟΤΙΚΟΤΗΤΑΣ  
ΣΥΝ. ΑΠΟΔ. ΚΕΦΑΛΑΙΩΝ ΣΕ ΣΧΕΣΗ ΜΕ ΤΑ ΚΑΘΑΡΑ ΚΕΡΔΗ**

	2004	2005	2006	2007
ΚΑΘΑΡΑ ΚΕΡΔΗ ΧΡΗΣΕΩΣ / ΙΔΙΑ ΚΕΦΑΛΑΙΑ	0.00%	0.40%	1.01%	13.18%
ΚΑΘΑΡΑ ΚΕΡΔΗ ΧΡΗΣΕΩΣ / ΕΤΑΙΡΙΚΟ ΚΕΦΑΛΑΙΟ	0.00%	0.54%	1.42%	20.41%

**ΑΡΙΘΜΟΔΕΙΚΤΕΣ ΟΙΚΟΝΟΜΙΚΗΣ ΔΙΑΡΘΡΩΣΗΣ**

	2004	2005	2006	2007
ΔΕΙΚΤΕΣ ΚΕΦΑΛΑΙΑΚΗΣ ΔΙΑΡΘΡΩΣΗΣ (ΙΔΙΑ ΚΕΦΑΛΑΙΑ/ ΣΥΝΟΛΟ ΠΑΘΗΤΙΚΟΥ)	0.14	0.16	0.13	0.14
ΣΧΕΣΗ ΚΕΦΑΛΑΙΩΝ ΠΡΟΣ ΚΑΤΑΘΕΣΕΙΣ (ΙΔΙΑ ΚΕΦΑΛΑΙΑ/ ΚΑΤΑΘΕΣΕΙΣ)	0.16	0.2	0.16	0.17
ΣΧΕΣΕΙΣ ΙΔΙΩΝ ΠΡΟΣ ΞΕΝΑ ΚΕΦΑΛΑΙΑ	0.16	0.19	0.15	0.19
ΣΧΕΣΗ ΧΟΡΗΓΗΣΕΩΝ ΠΡΟΣ ΚΑΤΑΘΕΣΕΙΣ	0.95	0.97	0.95	0.95
ΔΕΙΚΤΗΣ ΓΕΝΙΚΗΣ ΡΕΥΣΤΟΤΗΤΑΣ (ΔΙΑΘΕΣ. & ΚΥΚΛΟΦ. ΕΝΕΡΓΗΤΙΚΟ/ΥΠΟΧΡΕΩΣΕΙΣ)	1.15	1.23	1.14	1.18

**ΒΑΘΜΟΣ ΑΜΕΣΗΣ ΕΞΥΠΗΡΕΤΗΣΗΣ**

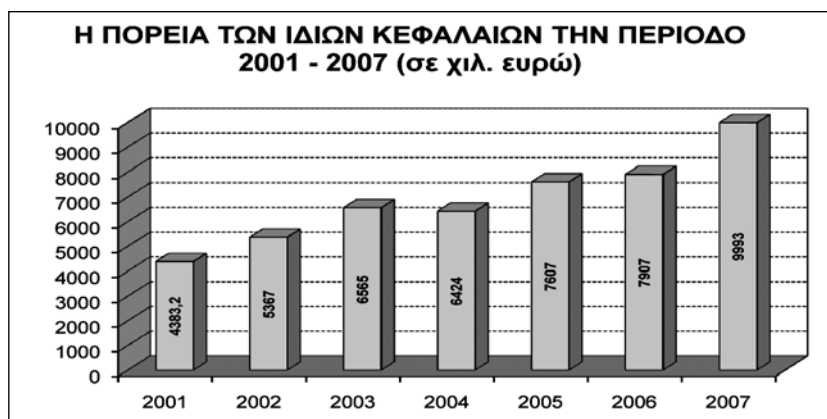
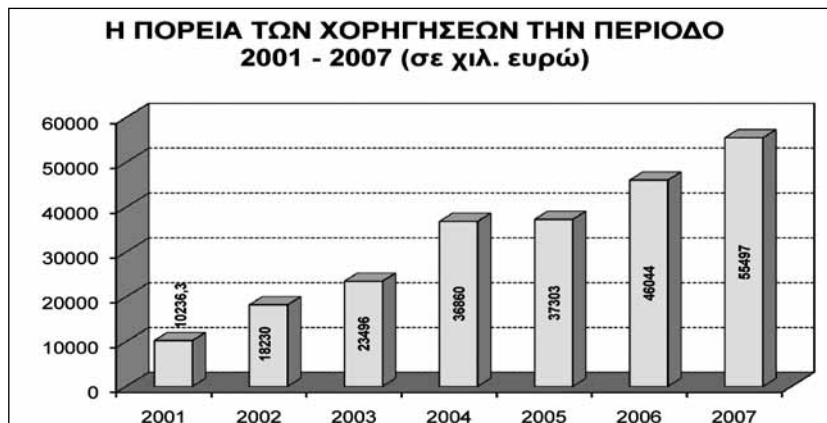
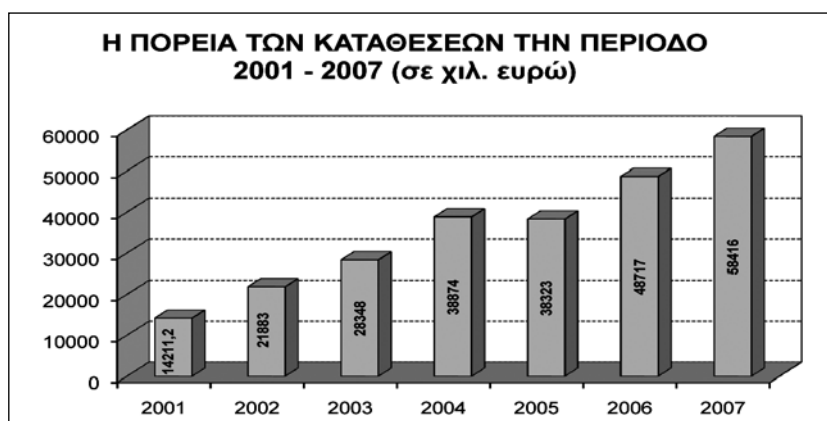
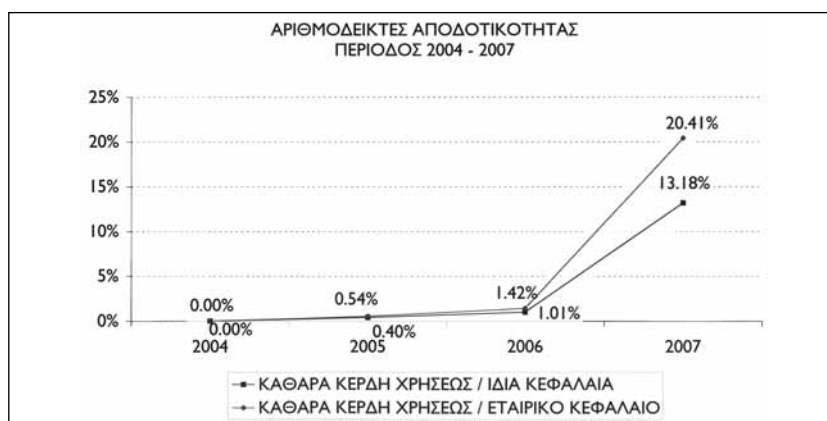
	2004	2005	2006	2007
ΔΙΑΘΕΣΙΜΑ / ΚΑΤΑΘΕΣΕΙΣ ΤΑΜ. & ΠΡΟΘΕΣΜΙΑΚΕΣ	0.33	0.3	0.26	0.22
ΔΙΑΘΕΣΙΜΑ / ΚΑΤΑΘΕΣΕΙΣ	0.5	0.24	0.22	0.22

**ΑΡΙΘΜΟΔΕΙΚΤΕΣ ΕΠΑΡΚΕΙΑΣ ΚΕΦΑΛΑΙΩΝ**

	2004	2005	2006	2007
ΠΑΓΙΟ ΕΝΕΡΓΗΤΙΚΟ/ ΙΔΙΑ ΚΕΦΑΛΑΙΑ	0.1	0.08	0.36	0.29
ΕΤΑΙΡΙΚΟ ΚΕΦΑΛΑΙΟ/ΣΥΝΟΛΙΚΑ ΙΔΙΑ ΚΕΦΑΛΑΙΑ	0.76	0.72	0.71	0.65
ΣΥΝΟΛΙΚΑ ΚΕΦΑΛΑΙΑ/ΕΠΙΣΦΑΛΕΣ ΕΝΕΡΓΗΤΙΚΟ	0.18	0.2	0.17	0.18

**ΑΡΙΘΜΟΔΕΙΚΤΕΣ ΜΕΡΙΣΜΑΤΙΚΗΣ ΑΠΟΔΟΣΗΣ**

	2004	2005	2006	2007
ΜΕΡΙΣΜΑ ΑΝΑ ΜΕΤΟΧΗ/ ΟΝΟΜΑΣΤΙΚΗ ΑΞΙΑ ΜΕΡΙΔΑΣ	3.75%	3.00%	4.25%	0.00%



**ΠΙΝΑΚΑΣ**  
**ΟΙΚΟΝΟΜΙΚΩΝ ΣΤΟΙΧΕΙΩΝ ΣΥΝΕΤΑΙΡΙΣΤΙΚΩΝ ΤΡΑΠΕΖΩΝ 30/9/07**  
**(ΠΟΣΑ ΣΕ .000 €)**

<b>ΣΥΝΕΤΑΙΡΙΣΤΙΚΕΣ ΤΡΑΠΕΖΕΣ</b>																	
	ΑΧΑΪΚΗ	ΔΡΑΜΑΣ	ΔΟΔΕΚ/ΣΟΥ	ΕΒΡΟΥ	ΕΥΒΟΙΑΣ	ΘΕΣΣΑΛΙΑΣ	ΙΩΑΝΝΙΝΩΝ	ΚΑΡΔΙΤΣΑΣ	ΚΟΖΑΝΗ	ΚΟΡΙΝΘΙΑΣ	ΛΑΜΙΑΣ	ΛΕΣΒΟΥ	ΠΑΚΗΡΗΤΙΑ	ΠΕΡΙΑΣ	ΣΕΡΡΩΝ	ΧΑΝΙΩΝ	ΣΥΝΟΛΟ
Ενεργητικό	190.247	34.220	248.838	48.870	91.312	107.541	74.895	43.384	37.793	41.927	73.542	62.813	1.540.428	42.362	51.589	369.837	3.059.597
Χορηγήσεις	147.846	26.302	180.056	35.518	65.969	84.497	52.692	30.315	27.216	32.616	60.658	51.386	1.199.632	21.676	39.030	235.473	2.290.882
Καταθέσεις	144.538	24.658	224.029	38.102	70.833	85.925	59.296	27.578	25.970	26.755	54.637	52.185	1.337.432	32.350	38.897	289.533	2.532.718
Ίδια Κεφάλαια	31.527	7.119	23.577	7.483	14.071	17.154	12.043	12.918	10.673	13.366	16.011	9.505	122.532	7.250	11.038	70.975	387.243
Συνετ/κό κεφάλαιο	15.659	4.028	14.994	3.883	7.302	6.958	8.897	6.489	8.694	7.081	14.291	5.824	53.443	4.799	10.573	32.894	205.809
Αριθμός Μελών	13.161	3.259	18.018	4.346	5.864	6.313	6.578	3.740	3.322	2.620	12.883	4.606	73.286	3.055	2.946	20.046	184.043
Προσωπικό	74	18	123	25	35	36	32	14	20	27	43	35	377	11	18	163	1.051
Καταστήματα	9	2	17	3	7	4	4	1	5	7	6	11	53	1	1	22	153
Κέρδη προ Φόρων	3.143	451	1.795	961	1.485	1.875	746	1.200	594	1.109	754	611	23.456	1.027	765	4.075	44.047

Σημείωση: Τα οικονομικά στοιχεία αφορούν το Γ' τρίμηνο του 2007

Πηγή: ΕΝΩΣΗ ΣΥΝΕΤΑΙΡΙΣΤΙΚΩΝ ΤΡΑΠΕΖΩΝ



**ΣΥΝΕΤΑΙΡΙΣΤΙΚΗ ΤΡΑΠΕΖΑ ΛΕΣΒΟΥ-ΛΙΜΝΟΥ ΣΥΝ.Π.Ε**  
**ΙΣΟΛΟΓΙΣΜΟΣ ΤΗΣ 31/12/2007**  
**12η ΕΤΑΙΡΙΚΗ ΧΡΗΣΗ (1/1/2007 - 31/12/2007)**

ΕΠΕΞΗΓΗΣΗ	ΧΡΗΣΗ 2007		ΧΡΗΣΗ 2008	
	ΔΟΛΑ ΙΕ ΕΥΡΩ	ΔΟΛΑ ΙΕ ΕΥΡΩ	ΔΟΛΑ ΙΕ ΕΥΡΩ	ΔΟΛΑ ΙΕ ΕΥΡΩ
<b>ΕΠΕΞΗΓΗΣΗ</b>				
1. ΤΑΜΕΙΟ & ΔΙΑΧΕΙΜΑ ΣΤΗΝ ΚΕΝΤΡΙΚΗ ΤΡΑΠΕΖΑ	2.998.874,30	2.998.702,64		
3. ΑΠΟΤΙΜΗΣΗ ΚΑΤΑ ΠΙΣΤΩΤΙΚΩΝ ΣΥΜΦΩΝΑΤΩΝ	9.591.957,56	7.963.152,01		
α) Οφειλές	1.167.699,92	1.303.152,01		
β) Λοιπές απαιτήσεις	8.423.667,74	6.660.000,00		
4. ΑΠΑΙΤΗΣΕΙΣ ΚΑΤΑ ΠΕΛΛΑΤΩΝ	95.496.691,31	46.044.044,01		
Μικρών Προβλέψεις για επισφάλειες από χορηγηθέντα δάνεια	51.596.691,31	3.221.337,48	43.822.706,52	28.811,99
5. ΟΜΟΛΟΓΙΕΣ ΚΑΙ ΤΙΤΛΟΙ ΣΤΑΘΕΡΗΣ ΑΠΟΔΟΣΗΣ	3.900.000,00	500.000,00	502.083,33	1.207.868,10
6. ΜΕΤΟΧΕΣ & ΑΛΛΟΙ ΤΙΤΛΟΙ ΜΕΤΑΒΛΗΤΗΣ ΑΠΟΔΟΣΗΣ	369.270,73	279.229,66	374.647,11	385.671,94
Μικρών Προβλέψεις επισφαλείας	-60.041,07		-133.593,95	0,00
7. ΣΥΜΜΕΤΟΧΕΣ ΣΕ ΜΗ ΣΥΝΔΕΔΩΜΕΝΕΣ ΕΤΕΡΩΣΕΙΣ	88.200,00	76.000,00	88.200,00	0,00
Μικρών Προβλέψεις επισφαλείας	-12.200,00	0		0,00
8. ΣΥΜΜΕΤΟΧΕΣ ΣΕ ΣΥΝΔΕΔΩΜΕΝΕΣ ΕΤΕΡΩΣΕΙΣ	1.199.695,98	953.506,51	953.506,51	5.622.817,86
9. ΑΛΛΑ ΠΑΤΙΑ ΣΤΟΚΕΙΑ	-694.562,23	-900.394,85	-900.394,85	0,00
Μικρών Αποβλήσιμων δάνων πωλημένων στοιχείων	116.698,23			0,00
10. ΕΝΔΕΧΜΑΤΑ ΠΑΤΙΑ ΣΤΟΚΕΙΑ	2.050.000,00	1.600.242,37	453.161,96	1.329.343,94
α) Γήμινα - ακίνητα	650.000,00	1.369.324,88	1.369.324,88	0,00
β) Κτίρια - εγκαταστάσεις επίγειων	-23.125,00	-333.475,43	-333.475,43	0,00
Μικρών Αποβλήσιμων επίγειων	676.611,24	531.911,46	531.911,46	0,00
γ) Επίγεια μηχανοκίνητα και λοιπές εξοπλιστικές	-416.042,93	-301.197,92	-301.197,92	0,00
Μικρών Αποβλήσιμων επίγειων & λοιπών εξοπλιστικών	1.410,98	1.410,98	1.410,98	0,00
δ) Λοιπά ενσώματα πωλημένα στοιχεία	-846,49	-491,30	-491,30	0,00
11. ΟΡΕΟΛΟΜΙΣΜΟ ΣΥΝΕΤΑΙΡΙΣΤΙΚΟ ΚΕΦΑΛΑΙΟ	10.630,00	0,00	0,00	0,00
12. ΛΟΓΑΡΙΑΣΜΟΙ ΣΥΝΕΤΑΙΡΙΣΤΙΚΩΝ ΚΕΦΑΛΑΙΩΝ	575.081,28	561.271,84	561.271,84	467.875,56
13. ΛΟΓΑΡΙΑΣΜΟΙ ΕΙΣ ΗΜΕΡΑ	355.483,33	357.569,92	357.569,92	0,00
15. ΠΡΟΒΛΗΡΩΜΕΝΑ ΕΣΟΔΑ & ΕΣΟΔΑ ΕΙΣΠΡΑΚΤΕΑ	70.320.907,62	59.007.922,74	59.007.922,74	0,00
<b>ΣΥΝΟΛΟ ΕΠΕΞΗΓΗΣΕΩΝ</b>				
<b>ΛΟΓΑΡΙΑΣΜΟΙ ΕΚΤΟΣ ΕΠΕΞΗΓΗΣΕΩΝ</b>				
3. ΛΟΓΟΤΙ ΛΟΓΑΡΙΑΣΜΩΝ ΤΡΕΦΕΙΣ	9.672.162,47	9.465.960,41		
α) Διαφορές αξιολογίων περιλαμβανόμενων στοιχείων	65.463.372,08	53.444.802,17		
γ) Πιστωτικά λογιστικά ελλείμματα	75.335.564,55	62.910.792,58		
<b>ΣΥΝΟΛΟ ΛΟΓΑΡΙΑΣΜΩΝ ΤΑ ΕΣΟΔ</b>				

Σημειώσεις: Το μέλη του Δ.Σ της Τραπέζης είναι αμόλογοι

ΕΠΕΞΗΓΗΣΗ	ΧΡΗΣΗ 2007		ΧΡΗΣΗ 2008	
	ΔΟΛΑ ΙΕ ΕΥΡΩ	ΔΟΛΑ ΙΕ ΕΥΡΩ	ΔΟΛΑ ΙΕ ΕΥΡΩ	ΔΟΛΑ ΙΕ ΕΥΡΩ
1. Έσοδα και εξοφλημένα έσοδα	258.807,64	230.628,48	1.317.020,59	900.542,95
- Έσοδα πωλημένων στοιχείων	3.815.100,00	3.231.582,93	457.875,55	440.378,26
- Λοιπά έσοδα & εξοφλημένα έσοδα	-4.073.908,24	-3.668.211,41	351.697,04	0,00
<b>Μικτών</b>	1.812.698,81	2.261.949,43	26.544,46	0,00
2. Έσοδα και εξοφλημένα έσοδα			191.684,47	0,00
Πωλών:			2.344.822,11	1.251.921,21
α) Έσοδα από πωλές & άλλους τίτλους			18.737,05	0,00
β) Έσοδα από μετοχές & άλλους τίτλους μεταβλητής απόδοσης	9.578,26		0,00	-230.659,84
Μικτών:	66.568,20		-483,13	-581,03
3. Έσοδα προεργασιών	4.526,64	61.972,56	26.544,46	-74.599,29
Πωλών:				
α) Απομεινόμενα χρηματοοικονομικών προϊόντων	61.014,57			
Πωλών:	644.209,07			
γ) Λοιπά Έσοδα ενσώματων	3.038.771,91			
Μικτών:	728.942,00			
4. Έσοδα από πωλές & άλλους τίτλους μεταβλητής απόδοσης	185.284,32			
Μικρών:	918.570,71			
5. Έσοδα προεργασιών	1.832.197,63			
Πωλών:	1.205.974,26			
α) Απομεινόμενα χρηματοοικονομικών προϊόντων				
Πωλών:				
γ) Λοιπά Έσοδα ενσώματων				
Μικρών:	254.770,90			
6. Έσοδα από πωλές & άλλους τίτλους μεταβλητής απόδοσης				
Μικρών:				
7. Έσοδα από πωλές & άλλους τίτλους μεταβλητής απόδοσης				
Μικρών:				
8. Έσοδα από πωλές & άλλους τίτλους μεταβλητής απόδοσης				
Μικρών:				
9. Έσοδα από πωλές & άλλους τίτλους μεταβλητής απόδοσης				
Μικρών:				



74.532.21	46.033.43
12.200.00	0.00
678.692.51	1.138.808.96
<b>67.165.32</b>	<b>700.000.00</b>
	<b>794.829.80</b>
100.520.31	81.300.48
131.915.98	20.687.38
1.281.250.94	1.248.855.27
	0.00
	<b>51.613.10</b>
	<b>806.542.96</b>

Μετλήθη, 14/3/2008

Ο ΠΡΟΕΔΡΟΣ ΤΟΥ Δ.Σ. Ο ΓΕΝΙΚΟΣ ΔΙΕΥΘΥΝΤΗΣ Ο ΠΡΟΪΣΤΑΜΕΝΟΣ ΛΟΓΙΣΤΗΡΙΟΥ Ο ΟΙΚΟΝ. & ΦΟΡΟΛΟΓΙΚΟΣ ΣΥΜΒΟΥΛΟΣ

ΑΛΜΠΑΝΗΣ ΣΤΕΛΙΟΣ Α.Δ.Τ. 1406216 ΤΣΑΜΟΥΡΓΚΕΛΗΣ ΙΩΑΝΝΗΣ Α.Δ.Τ. Σ 231282 ΚΑΤΣΑΒΗΣ ΑΝΤΩΝΙΟΣ Α.Μ. Ο.Ε.Ε 26471 ΒΟΥΛΓΑΡΑΚΗΣ ΕΥΑΓΓΕΛΟΣ Α.Μ. Ο.Ε.Ε 11665

**ΕΚΘΕΣΗ ΕΛΕΓΧΟΥ ΑΝΕΞΑΡΤΗΤΟΥ ΟΡΚΟΤΟΥ ΕΛΕΓΚΤΗ - ΛΟΓΙΣΤΗ**

**Προς τους κ.κ. Συνεταίρους της Συνεταιριστικής Τράπεζας " ΣΥΝΕΤΑΙΡΙΣΤΙΚΗ ΤΡΑΠΕΖΑ ΛΕΣΒΟΥ-ΛΙΜΝΟΥ ΣΥΝ.ΠΕ.Λ."**

**Έκθεση επί Οικονομικών Καταστάσεων.**  
 Ελέγξαμε τις ανωτέρω Οικονομικές Καταστάσεις της <<ΣΥΝΕΤΑΙΡΙΣΤΙΚΗΣ ΤΡΑΠΕΖΑΣ ΛΕΣΒΟΥ-ΛΙΜΝΟΥ ΣΥΝ.ΠΕ.>>, που αποτελούνται από τον Ισολογισμό της 31ης Δεκεμβρίου 2007, την κατάσταση αποτελεσμάτων και τον πίνακα διαβάσεως αποτελεσμάτων της χρήσεως που έληξε την ημερομηνία αυτή, καθώς και το προσάρτημα.  
**Ευθύνη Διοίκησης για τις Οικονομικές Καταστάσεις.**  
 Η Διοίκηση της Τράπεζας έχει την ευθύνη για την κατάρτιση και εύλογη παρουσίαση αυτών των Οικονομικών Καταστάσεων σύμφωνα με τα Λογιστικά Πρότυπα που προδιαγράφονται από την Ελληνική Νομοθεσία. Η ευθύνη αυτή περιλαμβάνει σχεδιασμό, εφαρμογή και διατήρηση συστήματος εσωτερικού ελέγχου σχετικά με την κατάρτιση και εύλογη παρουσίαση των οικονομικών καταστάσεων, απολλογμένων από ουσιώδη ανακρίβεια, που φερόνται σε αυτή ή λάθος. Η ευθύνη αυτή περιλαμβάνει επίσης την επιλογή και εφαρμογή κατάλληλων λογιστικών πολιτικών και την διεκτέλεση λογιστικών εκτιμήσεων που είναι λογικές για τις περιστάσεις.  
**Ευθύνη Ελεγκτή.**  
 Δική μας ευθύνη είναι η έκφραση γνώμης επί αυτών των Οικονομικών Καταστάσεων, με βάση τον έλεγχο μας. Διασφραγίσαμε τον έλεγχο σύμφωνα με τα Ελληνικά Ελεγκτικά Πρότυπα, που είναι συμμονωμένα με τα Διεθνή Ελεγκτικά Πρότυπα. Τα Πρότυπα αυτά απαιτούν τη συμμόρφωσή μας με τους κανόνες δεοντολογίας και το σχεδιασμό και διεκτέλεση του ελέγχου μας με σκοπό την εύλογη διασφάλιση ότι οι Οικονομικές Καταστάσεις είναι απολαύσιμες από ουσιώδη ανακρίβεια. Ο έλεγχος περιλαμβάνει τη διενέργεια διαδικασιών για την συγκεκριμένη ελεγκτική τεκμηρίωση, σχετικά με τα ποσά και τις πληροφορίες που περιλαμβάνονται στις οικονομικές καταστάσεις. Οι διαδικασίες επιλέγονται κατά την κρίση του ελεγκτή και περιλαμβάνουν την εκτίμηση του κινδύνου ουσιώδους ανακρίβειας των οικονομικών καταστάσεων, λόγω απόπειρής ή λάθους. Για την εκτίμηση του κινδύνου αυτού, ο ελεγκτής λαμβάνει υπόψη το σύστημα εσωτερικού ελέγχου σχετικά με την κατάρτιση και εύλογη παρουσίαση των οικονομικών καταστάσεων, με σκοπό το σχηματισμό ελεγκτικών διαδικασιών για τις περιστάσεις και όχι για την έκφραση γνώμης επί της αποτελεσματικότητας του συστήματος εσωτερικού ελέγχου της Τράπεζας. Ο έλεγχος περιλαμβάνει επίσης την αξιολόγηση της καταλληλότητας των λογιστικών πολιτικών που εφαρμόστηκαν και του εύλογου των εκτιμήσεων που έγιναν από τη Διοίκηση, καθώς και αξιολόγηση της συνολικής παρουσίας των οικονομικών καταστάσεων. Πιστεύουμε ότι τα ελεγκτικά τεκμήρια που έχουμε συγκεντρώσει είναι επαρκή και κατάλληλα για τη θεμελίωση της γνώμης μας.

**Γνώμη.**  
 Κατά τη γνώμη μας οι ανωτέρω Οικονομικές Καταστάσεις παρουσιάζουν εύλογα από κάθε ουσιώδη άποψη την οικονομική κατάσταση της Τράπεζας κατά την 31 Δεκεμβρίου 2007 και την χρηματοοικονομική της επίδοση για τη χρήση που έληξε την ημερομηνία αυτή σύμφωνα με τα Λογιστικά Πρότυπα που προδιαγράφονται από την Ελληνική Νομοθεσία. Χωρίς να διατυπώνουμε επιφύλαξη ως προς τα συμπεράσματα του ελέγχου μας, φερούμε την προσαγωγή σας στα εξής:

- 1) Στο λογαριασμό του Ενεργητικού (4) «Απομείνει κατά πελατών» περιλαμβάνονται και χορηγήσεις δανείων ποσού 9.014 χιλ. ευρώ οι οποίες κατά την 31/12/2007 βρίσκονται σε οριστική καθυστέρηση. Η Τράπεζα στην παρούσα χρήση, όπως και στις προηγούμενες, με βάση τις διατάξεις του άρθρου 27 του Ν.2078/92 δεν λήγει τέσσερα για τις χορηγήσεις αυτές.
- 2) Η Τράπεζα προκειμένου να καλύψει τυχόν μελλοντικές ζημιές από χορηγήσεις δανείων (κυρίως των προηγούμενων χρήσεων), έχει σχηματίσει πρόβλεψη σε βάρος των αποτελεσμάτων ποσού 3.900 χιλ. ευρώ από το δάνειο (6Α), η πρόβλεψη αυτή κρίνεται κατά την άποψή μας επαρκής.
- 3) Κατά την ελεγχθείσα χρήση χρήση, η Τράπεζα προέβη στην πώληση και αποναμίωση του κεφαλαιώδους καταστήματος της. Από την πώληση αυτή προέκυψε κέρδος ύψους 1.281 χιλ. ευρώ το οποίο αποκαθίσταται στην κατάσταση αποτελεσμάτων χρήσεως στο λογαριασμό (17) «Έκτακτα αποτελέσματα (κέρδη)».
- 4) Ο λογαριασμός του Παθητικού (6) «Προβλέψεις για συντάξεις προσωπικού» αντιπροσωπεύει το σωρευτικό κατά την 31/12/2007 ποσό της σχετικής πρόβλεψης. Η πρόβλεψη αυτή η οποία για πρώτη φορά σχηματίσθηκε στη χρήση του 2007 και υπολογίστηκε με βάση τις ειδικές διατάξεις περί Συνεταιριστικών Οργανώσεων, κατά 20 χιλ. ευρώ εβάρυνε τα αποτελέσματα της ελεγχθείσας χρήσης και κατά 80 χιλ. ευρώ περιλαμβάνεται στο λογαριασμό του Ενεργητικού (9) «Άλλα Πάγια στοιχεία».
- 5) Η Τράπεζα έχει ελεγχθεί φορολογικώς μέχρι και την χρήση που έκλεισε την 31/12/2005 με συνέπεια να υπάρχουν τα ενδεχόμενα επιβολής πρόσθετων φόρων και προσαυξήσεων κατά το χρόνο που θα ελεγχθούν και θα οριστικοποιηθούν η μετά την 31/12/2005 φορολογικές χρήσεις. Η έμφαση του φορολογικού ελέγχου δεν είναι δυνατόν να προβλεφθεί στο παρόν στάδιο και, ως εκ τούτου, δεν έχει γίνει οποιαδήποτε πρόβλεψη στις Οικονομικές Καταστάσεις, σε σχέση με το θέμα αυτό.
- 6) Το σχηματισμός υποχρεωτικών αποθεματικών (τακτικού και έκτακτου), καθώς και η μη διανομή μερίσματος, τελεί υπό την έγκριση της καθολικής Γενικής Συνέλευσης των συνταίρων της Τράπεζας.

**Αναφορά επί άλλων νομικών και κανονιστικών θεμάτων.**  
 Το περιεχόμενο της Έκθεσης, του Διοηγητικού Συμβουλίου είναι συνεπές με τις ανωτέρω οικονομικές καταστάσεις.

PKF EYPOAEIΓKTIKH A.E.  
 Οικονομικός Ελεγκτής, Νοσητάς  
 Α.Κηρύσιος, 124  
 PANNEL KERR FORSTER  
 International Ltd

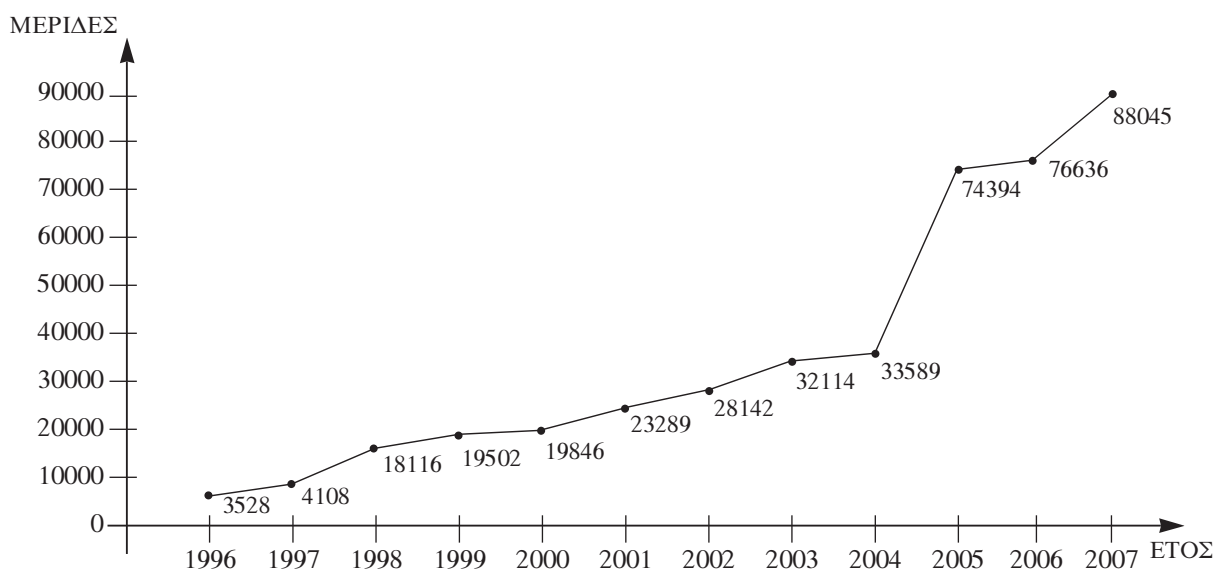
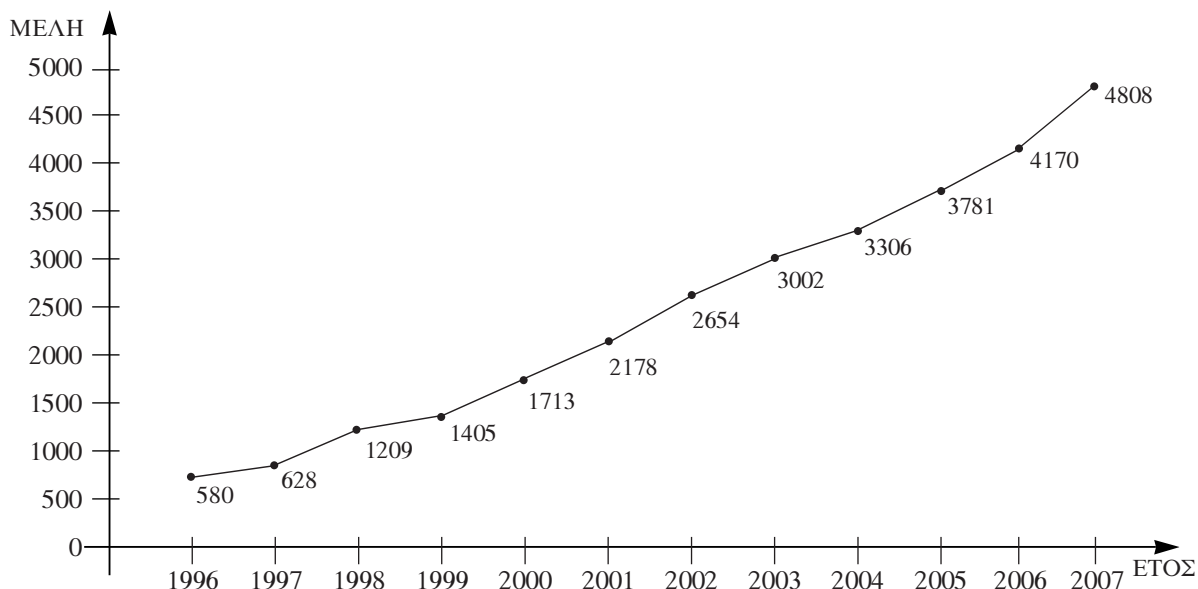
Αθήνα, 26/3/2008

ΙΩΑΝΝΗΣ Π. ΜΑΝΑΡΙΔΗΣ  
 Οικονομικός Ελεγκτής-Λογιστής  
 Α.Μ. Σ.Ο.Ε.Α. 11291

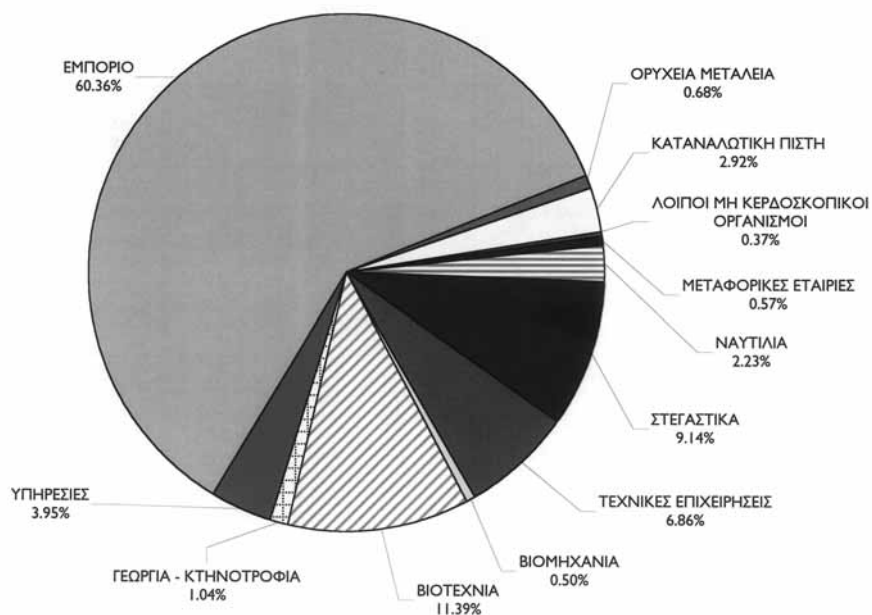
## ΜΕΛΗ - ΣΥΝΕΤΑΙΡΙΣΤΙΚΕΣ ΜΕΡΙΔΕΣ

Χρόνο με το χρόνο ο αριθμός των νέων μελών της τράπεζας αυξάνει. Αυτό επιβεβαιώνει ότι η Συνεταιριστική Τράπεζα Λέσβου - Λήμνου βαδίζει σε σωστό δρόμο. Μέλημα του Δ.Σ. για το νέο χρόνο είναι να ενταθεί αυτή η προσπάθεια με κάθε μέσο, ιδιαίτερη προσπάθεια θα καταβληθεί πρωτίστως για τη Λήμνο αλλά και στην ύπαιθρο της Λέσβου. Σημειωτέον έγινε αναγωγή για τα έτη 1996, 1997, 1998, 1999 με αξία μερίδας 146,74 ευρώ.

Το 2005 η ονομαστική αξία της μερίδας μετά τη διαίρεσή της ανήλθε στο ποσό των 73,37 ευρώ.



## ΑΝΑΛΥΣΗ ΤΩΝ ΔΑΝΕΙΩΝ ΑΝΑ ΚΛΑΔΟ ΔΡΑΣΤΗΡΙΟΤΗΤΑΣ ΤΗΝ 31/12/2007



ΒΙΟΜΗΧΑΝΙΑ	231 905.00	0.50%
ΒΙΟΤΕΧΝΙΑ	5 270 798.00	11.39%
ΓΕΩΡΓΙΑ - ΚΤΗΝΟΤΡΟΦΙΑ	479 170.00	1.04%
ΥΠΗΡΕΣΙΕΣ	1 827 936.00	3.95%
ΕΜΠΟΡΙΟ	27 922 357.00	60.36%
ΟΡΥΧΕΙΑ ΜΕΤΑΛΕΙΑ	313 533.00	0.68%
ΚΑΤΑΝΑΛΩΤΙΚΗ ΠΙΣΤΗ	1 352 055.00	2.92%
ΛΟΙΠΟΙ ΜΗ ΚΕΡΔΟΣΚΟΠΙΚΟΙ ΟΡΓΑΝΙΣΜΟΙ	170 346.00	0.37%
ΜΕΤΑΦΟΡΙΚΕΣ ΕΤΑΙΡΙΕΣ	262 477.00	0.57%
ΝΑΥΤΙΛΙΑ	1 031 655.00	2.23%
ΣΤΕΓΑΣΤΙΚΑ	4 226 400.00	9.14%
ΤΕΧΝΙΚΕΣ ΕΠΙΧΕΙΡΗΣΕΙΣ	3 172 407.00	6.86%

## **ΠΡΟΣΑΡΤΗΜΑ ΤΟΥ ΙΣΟΛΟΓΙΣΜΟΥ ΤΗΣ 31/12/2007**

(Αναφέρονται μόνο οι περιπτώσεις εκείνες για τις οποίες συντρέχει περίπτωση εφαρμογής)

(κονδύλια σε Ευρώ χωρίς δεκαδικά)

### **Α. ΠΛΗΡΟΦΟΡΙΕΣ ΣΥΜΦΩΝΑ ΜΕ ΤΙΣ ΔΙΑΤΑΞΕΙΣ ΤΟΥ ΑΡΘΡΟΥ 43 ΠΑΡ. 1 ΤΗΣ ΟΔΗΓΙΑΣ 78/660/ΕΕ**

#### **1. ΑΠΟΤΙΜΗΣΗ ΠΕΡΙΟΥΣΙΑΚΩΝ ΣΤΟΙΧΕΙΩΝ**

- 1.1 Τα πάγια περιουσιακά στοιχεία αποτιμήθηκαν στην αξία της τιμής κτήσης τους, η οποία είναι προσαυξημένη με την αξία των προσθηκών και βελτιώσεων και μειωμένη με τους κατώτερους συντελεστές που προβλέπονται από το Π.Δ.299/2003.
- 1.2 Οι μετοχές (εισηγμένες στο Χρηματιστήριο) αποτιμήθηκαν στην κατά είδος χαμηλότερη τιμή μεταξύ της τιμής κτήσης και της τρέχουσας τιμής τους σύμφωνα με τις διατάξεις του Κώδικα Βιβλίων και Στοιχείων και του Κλαδικού Λογιστικού Σχεδίου των Τραπεζών. Ως τρέχουσα τιμή λήφθηκε ο μέσος όρος της χρηματιστηριακής τιμής τους κατά τον τελευταίο μήνα της χρήσης.
- 1.3 Οι Συμμετοχές σε συνδεδεμένες και μη συνδεδεμένες επιχειρήσεις (η μεγαλύτερη των οποίων ελέγχεται από Ορκωτό Ελεγκτή - Λογιστή) αποτιμήθηκαν σωστά στην χαμηλότερη τιμή μεταξύ τιμής κτήσης και τρέχουσας αξίας. Ως τρέχουσα αξία λήφθηκε αυτή που προκύπτει με βάση τις τελευταίες δημοσιευθείσες Οικονομικές καταστάσεις των επιχειρήσεων αυτών.
- 1.4 Το Αμοιβαίο Μετοχικό Κεφάλαιο αποτιμήθηκε στη χαμηλότερη τιμή μεταξύ της τιμής κτήσης και της τρέχουσας τιμής σύμφωνα με τις διατάξεις του Κώδικα Βιβλίων και Στοιχείων και του Κλαδικού Λογιστικού Σχεδίου των Τραπεζών.
- 1.5 Τα ξένα τραπεζογραμμάτια (εκτός ζώνης) αποτιμήθηκαν με βάση το Δελτίο Ισοτιμιών αναφοράς της Ευρωπαϊκής Κεντρικής Τράπεζας της 31.12.07.
- 1.6 Λογίσθηκε πρόβλεψη επισφαλών απαιτήσεων ποσού 678.662 ευρώ. Το ποσό αυτό είναι μεγαλύτερο κατά 128.000 περίπου από αυτό που προκύπτει σύμφωνα με τις διατάξεις του αρθρ.105 Κ.Ν.2238/94 (φορολογική πρόβλεψη).
- 1.7 Τα αποτελέσματα χρήσης διαμορφώνονται από τα δεδουλευμένα έξοδα που αφορούν τη χρήση και από τα έσοδα που πραγματοποιήθηκαν μέσα σε αυτή.

#### **Ειδικότερα:**

- Οι τόκοι των ενήμερων χορηγήσεων λογίζονται ανά εξάμηνο δηλ. 30/6 – 31/12.
- Οι προμήθειες από εγγυητικές επιστολές λογίζονται ανά τρίμηνο από την ημερομηνία έκδοσής τους.
- Σύμφωνα με το άρθρο 27 του Ν.2078/92 ο λογισμός τόκων από δάνεια που βρίσκονται σε οριστική καθυστέρηση γίνεται μόνο όταν αυτά εισπραχθούν.

## 2. ΛΟΙΠΕΣ ΠΛΗΡΟΦΟΡΙΕΣ

### 2.1 Πάγιο Ενεργητικό και έξοδα εγκατάστασης

Μεταβολές Παγίων στοιχείων και εξόδων εγκατάστασης (πολυετούς απόσβεσης)

Κατηγ. Παγίου	Υπόλ.31/12/06	Αγορές 2007 Πωλήσεις	Υπόλ.31/12/07	Αποσβ.31/12/06	Αποσβ.2007 Μειώσεις Αποσβ.	Αναπ/στο Υπόλ.31/12/07
Οικόπεδα	1.600.242	500.000/ (50.242)	2.050.000	0	0	2.050.000
Κτίρια-εγκ. κτιρίων	1.369.325	(719.325)	650.000	293.884	40.585/ (311.344)	626.875
Μεταφ.μέσα	1.411	0	1.411	692	155	564
Έπιπλα & λοιπ εξοπλ	531.910	144.701	676.610	301.188	114.855	260.568
Ασώμ. ακίν.	1.233.816	377.547	1.611.363	780.655	208.916	621.792
	<b>4.736.704</b>	<b>252.681</b>	<b>4.989.384</b>	<b>1.376.419</b>	<b>53.167</b>	<b>3.559.799</b>

### 2.2 Συμμετοχές

Η Τράπεζα μετέχει στο κεφάλαιο της:

Ένωση Συν/κών τραπεζών	1.526 €
Πανελλήνια Συν/κή Τράπεζα	395.724 €
ΕΤΑΛ Α.Ε.	12.000 €
ΣΥΝΕΒΑ Α.Ε (αξία κτήσης 88.200 και τρέχουσα αξία 76.000)	<u>76.000 €</u>
	<b>485.250 €</b>

### 2.3 Συνεταιριστικό Κεφάλαιο

- Σύνολο εταιρικών μεριδίων την 31.12.2007: 88.044 ονομαστικής αξίας 73,37 ευρώ το καθένα.
- Ειδικά κατά τη χρήση 2007 πουλήθηκαν 11.973 εταιρικά μερίδια και εξαγοράστηκαν 673 εταιρικά μερίδια.
- Το καταβληθέν συνεταιριστικό κεφάλαιο κατά την 31/12/2007 ανέρχεται σε 6.451.945 ευρώ και το οφειλόμενο σε 2.876 ευρώ.

### 2.4 Προβλέψεις και Υποχρεώσεις

- Στην χρήση του 2007 σχηματίσθηκε για πρώτη φορά πρόβλεψη για αποζημίωση του συνόλου του προσωπικού της λόγω συνταξιοδότησης. Η πρόβλεψη αυτή υπολογίστηκε με βάση τις ειδικές διατάξεις περί Συνεταιριστικών Οργανώσεων και ανέρχεται κατά την 31/12/2007 στο ποσό των 100.000 ευρώ. Από το ποσό αυτό 20 χιλ. ευρώ βάρυνε τα αποτελέσματα της ελεγχθείσας χρήσης και κατά 80 χιλ. ευρώ περιλαμβάνεται στο λογαριασμό του Ενεργητικού (9.) «Άυλα Πάγια στοιχεία».
- Σχηματίσθηκε επιπλέον πρόβλεψη για επισφαλείς απαιτήσεις ύψους 678.662 ευρώ. Το ποσό αυτό είναι μεγαλύτερο κατά ευρώ 128.000 περίπου από εκείνο που θα μπορούσε να σχηματισθεί με βάση το αρθρ.105 Κ.Ν.2238/94 (φορολογική πρόβλεψη).

## 2.5 Αμοιβές – Προκαταβολές και Πιστώσεις σε Όργανα Διοίκησης

- Τα μέλη του Δ.Σ είναι άμισθα.
- Οι ακαθάριστες αμοιβές και τα έξοδα του Γενικού Διευθυντή ανήλθε στο ποσό των 82.950 €. (Αμοιβή 71.190, Ενοίκια κατοικίας 6.000,00, Κινητή τηλεφωνία 1.760,00, Έξοδα ταξιδιών 4.000,00).
- Στα μέλη των οργάνων της Τράπεζας, που ασκούν διοίκηση, διεύθυνση ή εποπτεία, δεν έχουν χορηγηθεί προκαταβολές ή πιστώσεις, ούτε έχουν παρασχεθεί εγγυήσεις, με εξαίρεση τα δάνεια και τις εγγυήσεις, τα οποία αυτοί δικαιούνται να λάβουν σύμφωνα με τις διατάξεις του Καταστατικού της Τράπεζας.

## 2.6 Αποτελέσματα Χρήσεως

### Προσωπικό

- Μέσος όρος του απασχοληθέντος κατά την χρήση προσωπικού:  
Υπάλληλοι 37

Αμοιβές υπαλληλικού προσωπικού	728.942 €
Εργοδοτικές εισφορές υπαλ. προσωπικού	185.284 €
	<b>914.226 €</b>

## B. ΠΛΗΡΟΦΟΡΙΕΣ ΣΥΜΦΩΝΑ ΜΕ ΤΙΣ ΔΙΑΤΑΞΕΙΣ ΤΩΝ ΑΡΘΡΩΝ 40 ΠΑΡ. 2-7 ΚΑΙ 41 ΤΗΣ ΟΔΗΓΙΑΣ 86/635/ΕΕ

### ΕΝΕΡΓΗΤΙΚΟ

#### 1. Θέση 1 Ταμείο και διαθέσιμα στην Κεντρική Τράπεζα

Ταμείο κεντρικού, υποκαταστημάτων, θυρίδων	1.057.662 €
Διαθέσιμα στην Τράπεζα της Ελλάδος	1.909.212 €
	<b>2.966.874 €</b>

#### 2. Θέση 3 Απαιτήσεις κατά Πιστωτικών Ιδρυμάτων

Απαιτήσεις από λογαριασμούς όψεως σε Ευρώ	1.167.999 €
Απαιτήσεις από λογαριασμούς προθεσμίας σε Ευρώ	8.648.582 €
Επιταγές εισπ. σε βάρος τραπεζ. εσωτερικού	183.136 €
Επιταγές εισπ. μέσω γραφείου συμψηφισμού	-8.050 €
	<b>9.991.667 €</b>

#### 3. Θέση 4 Απαιτήσεις κατά πελατών

Χορηγήσεις διάρκειας από 0 μέχρι 3 μήνες	5.115 €
Χορηγήσεις διάρκειας από 3 μήνες μέχρι 1 έτος	32.426.089 €
Χορηγήσεις διάρκειας από 1 έτος μέχρι 5 έτη	3.452.370 €
Χορηγήσεις από 5 έτη και πάνω	9.825.888 €
Χορηγήσεις σε καθυστέρηση	551.588 €
Χορηγήσεις σε εμπλοκή	9.014.631 €
Ειδικές χορηγήσεις	221.020 €
	<b>55.496.691 €</b>

Σε όσες χορηγήσεις δεν είναι ενήμερες έχει διακοπεί ο λογισμός των τόκων σύμφωνα με το άρθρο 27 του Ν.2076/1992.

Οι χορηγήσεις καλύπτονται με αξιόγραφα (ενεχυρίαση επιταγών) ύψους ευρώ 8.638.380, εμπράγματα εξασφαλίσεις (Υποθήκες - Προσημειώσεις) ύψους ευρώ 38.052.457, εκχώρηση απαιτήσεων ύψους ευρώ 2.519.005 και προσωπικές εγγυήσεις φυσικών προσώπων ύψους ευρώ 12.519.732.



#### **4. Θέση 5 Ομολογίες και Τίτλοι Σταθερής Απόδοσης**

Παγκρήτιο ομόλογο 500.000 €

#### **5. Θέση 6 Μετοχές και άλλοι Τίτλοι Μεταβλητής Απόδοσης**

Μετοχές εισηγμένες στο Χρηματιστήριο Αθηνών (τιμή κτήσης 17.106) 6.713 €  
Αμοιβαία Κεφάλαια διαχείρισης μετοχών (μετοχικά) (τιμή κτήσης 352.164) 272.516 €  
**279.229 €**

#### **6. Θέση 7 Συμμετοχές σε μη Συνδεδεμένες Επιχειρήσεις**

Συμμετοχή σε Πανελλήνια Συν/κή Τράπεζα (τιμή κτήσης) 395.724 €  
Συμμετοχή σε Ένωση Συν/κών Τραπεζών Ελλάδος (τιμή κτήσης) 1.526 €  
Συμμετοχή στην ΕΤΑΛ Α.Ε. (τιμή κτήσης) 12.000 €  
**409.250 €**

#### **7. Θέση 8 Συμμετοχές σε Συνδεδεμένες Επιχειρήσεις**

Συμμετοχή 98% στη ΣΥΝΕΒΑ Α.Ε. (τιμή κτήσης 88.200 ευρώ) 76.000 €

#### **8. Θέση 9 Άυλα Πάγια Στοιχεία**

	Αξία Κτήσης €	Αποσβεσθέντα €	Αναπόσβ. Αξία €
Εξοδα Λογισμικού	449.977	298.284	151.693
Εξοδα Ακινητοποιήσεων	324.761	170.229	154.532
Λοιπά Έξοδα	836.625	521.058	315.567
	<b>1.611.363</b>	<b>989.571</b>	<b>621.792</b>

#### **9. Θέση 10 Ενσώματα Πάγια Στοιχεία**

	Αξία Κτήσης €	Αποσβεσθέντα €	Αναπόσβ. Αξία €
Γήπεδα - Οικόπεδα	2.050.000	0,00	2.050.000
Κτίρια	650.000	23.125	626.875
Μεταφορικά μέσα	1.410	846	564
Επιπλα & Λοιπός Εξοπλισμός	676.611	416.043	260.560
	<b>3.378.021</b>	<b>440.014</b>	<b>2.938.007</b>

#### **10. Θέση 11 Οφειλόμενο Συνεταιριστικό Κεφάλαιο**

Οφειλόμενο κεφάλαιο από την αύξηση 10.830 €

#### **11. Θέση 13 Λοιπά Στοιχεία Ενεργητικού**

Προκ/λή Φόρου Εισοδήματος για τη χρήση 2006 και παρακρατηθέντες από τρίτους φόρο εισοδήματος 155.858 €  
Λοιπές απαιτήσεις από Ελληνικό Δημόσιο 61.344 €  
Απαιτήσεις από καθυστ. καρτών 15.665 €  
Απαίτηση από ΠΕΠ (Υπ. Οικον.) 145.092 €

Οικόπεδα – Κτίρια από πλειστ.	179.894 €
Εγγυήσεις	6.843 €
Διάφορα	<u>10.385 €</u>
	<b>575.081 €</b>

## **12. Θέση 15 Προβλ/να Έξοδα - Έσοδα Εισπρακτέα**

Έξοδα επόμενων χρήσεων (Ασφάλιστρα - Παροχές τρίτων, κλπ)	9.721 €
Έσοδα χρήσεων εισπρακτέα – τόκοι δανείων	155.366 €
Έσοδα χρήσεων εισπρακτέα – προμ. εγγυητικών	87.430 €
Προϋπολογισμένοι τόκοι χορηγήσεων (λογ. 58)	<u>102.966 €</u>
	<b>355.483 €</b>

## **ΠΑΘΗΤΙΚΟ**

### **1. Θέση 1 Υποχρεώσεις προς Πιστωτικά ιδρύματα**

Καταθέσεις άλλων τραπεζών	6.530.330 €
---------------------------	-------------

### **2. Θέση 2 Υποχρεώσεις προς Πελάτες**

Λογαρ. καταθέσεων όψεως	3.800.115 €
Λογαρ. καταθέσεων ταμειευτηρίου	8.829.111 €
Λογαρ. δεσμευμένων καταθέσεων	199.748 €
Λογαρ. προθεσμιακών καταθέσεων διάρκειας μέχρι 3 μήνες	29.287.221 €
Λογαρ. προθεσμιακών καταθέσεων διάρκειας από 3 μήνες έως 1 έτος	<u>9.769.496 €</u>
	<b>51.885.691 €</b>

### **3. Θέση 4 Λοιπά Στοιχεία Παθητικού**

Προμηθευτές	147.328 €
Μερίσματα Πληρωτέα	48.583 €
Ασφαλιστικοί Οργανισμοί	41.430 €
Ελληνικό Δημόσιο	92.931 €
Λοιπές υποχρεώσεις	25.893 €
Διανεμόμενα κέρδη στο προσωπικό	50.000 €
Διάφορα	<u>66.606 €</u>
	<b>472.771 €</b>

### **4. Θέση 5 Προ/να Έσοδα – Πληρ. Έξοδα**

Έσοδα ενοικίων επομένων χρήσεων	50.000 €
Λοιπά έσοδα επομένων χρήσεων	2.399 €
Τόκοι πληρωτέοι καταθέσεων πελατών	249.723 €
Λοιπά έξοδα πληρωτέα	<u>5.254 €</u>
	<b>307.376 €</b>



### **5. Θέση 6 Προβλέψεις για κινδύνους και βάρη**

Πρόβλεψη για αποζημίωση προσωπικού λόγω σύνταξης 100.000 €

### **6. Θέση 6Α Κρατήσεις για κεφάλαια γενικών τραπεζικών κινδύνων**

Κράτηση για ενδεχόμενη επισφάλεια από χορ. δανείων 1.021.845 €

### **7. Θέση 3 Λοιποί Λογ/σμοί Τάξεως**

Αξιόγραφα τρίτων για εξασφάλιση δανείων (επιταγές) 9.872.192 €  
Εγγυητικές Επιστολές 3.609.354 €  
Υποθήκες – Προσημειώσεις 38.052.457 €  
Λοιποί λογ/σμοί πληροφοριών 4.972.868 €  
Άλλες εγγυήσεις τρίτων 18.828.963 €  
**75.335.564 €**

### **ΑΠΟΤΕΛΕΣΜΑΤΑ ΧΡΗΣΗΣ**

#### **1. Θέσεις 1-7**

Τόκοι (χορηγ. μείον καταθ.) και εξομοιούμενα έσοδα 2.261.849 €  
Έσοδα από τίτλους 9.576 €  
Έσοδα μείον έξοδα προμηθειών 61.972 €  
Αποτ/τα χρημ/κών πράξεων 61.014 €  
Λοιπά έσοδα εκμετάλλευσης – έσοδα εκτοκισμού 73.588 €  
Λοιπά έσοδα εκμετάλλευσης – έσοδα συμβάσεων δανείων 107.257 €  
Προμήθειες Ε/Ε 60.385 €  
Λοιπά έσοδα εκμετάλλευσης – διάφορα 156.402 €  
Λοιπά έσοδα εκμετάλλευσης – αμοιβές προγραμμάτων ΠΕΠ - ΒΙΟΒUS 214.300 €  
Λοιπά έσοδα από ασφάλειες δανειοληπτών 32.428 €  
**3.038.771 €**

#### **2. Θέση 10 Λοιπά Έξοδα Εκμετάλλευσης**

Δωρεές 5.547 €  
Λοιποί φόροι 1.501 €  
Μη εκπιπόμενος ΦΠΑ εξόδων 67.484 €  
**74.532 €**

#### **3. Θέση 11 Πρόβλεψη υποτίμησης συμμετοχών**

Πρόβλεψη υποτίμησης ΣΥΝΕΒΑ Α.Ε. 12.200 €

#### **4. Θέση 12 Πρόβλεψη επισφαλών απαιτήσεων από χορηγηθέντα δάνεια**

Πρόβλεψη για επισφαλείς απαιτήσεις 678.662 €

#### **5. Θέση 15 Έκτακτα Έσοδα – Έσοδα προηγ. χρήσεων**

Έσοδα από αναλογούσες στη χρήση αποσβέσεις επιχορηγήσεων 22.521 €  
Τόκοι δανείων προηγούμενων χρήσεων 13.400 €  
Διαφορές αποσβέσεων προηγ. χρήσης 12.763 €  
Έσοδα επιδομάτων ασθενοείας προηγ. Χρήσεων 31.508 €  
Διάφορα έσοδα 20.328 €  
**100.520 €**

#### **6. Θέση 16 Έκτακτα Έξοδα – Έξοδα προηγ. χρήσεων**

Δικαστική αποζημίωση 79.031 €  
Τόκοι χορηγήσεων 29.268 €  
Διάφορα έξοδα δανείων 20.169 €  
Διάφορα έξοδα 3.447 €  
**131.915 €**

#### **7. Θέση 17 Έκτακτα Αποτελέσματα – Έξοδα**

Κέρδη από την πώληση του ακινήτου Π. Κουντουριώτου 75 1.281.250 €

Μυτιλήνη, 14 Μαρτίου 2008

**Ο Πρόεδρος του Δ.Σ.**

ΑΛΜΠΑΝΗΣ ΣΤΕΛΙΟΣ  
Α.Δ.Τ. Τ406216

**Ο Οικονομικός & Φορολογικός  
Σύμβουλος Α΄ Τάξεως**

ΒΟΥΛΓΑΡΑΚΗΣ ΕΥΑΓΓΕΛΟΣ  
Αρ. Μητρώου ΟΕΕ 11665

**Ο Γενικός Διευθυντής**

ΤΣΑΜΟΥΡΓΚΕΛΗΣ ΙΩΑΝΝΗΣ  
Α.Δ.Τ. Σ231262

**Ο Προϊστάμενος Λογιστηρίου**

ΚΑΤΣΑΒΗΣ ΑΝΤΩΝΙΟΣ  
Αρ. Μητρώου ΟΕΕ 26471

Το Προσάρτημα αυτό αποτελείται από 7 σελίδες και είναι αυτό που αναφέρεται στην από 28/3/2008 Έκθεση ελέγχου της εταιρείας μας.

Αθήνα, 28/3/2008

**P.K.F. - ΕΥΡΩΕΛΕΓΚΤΙΚΗ Α.Ε.**  
Ορκωτοί Ελεγκτές  
**PANNELL KERR FORSTER**  
International Limited

ΙΩΑΝΝΗΣ Π. ΜΑΝΔΡΙΔΗΣ  
Ορκωτός Ελεγκτής - Λογιστής  
Α.Μ. Σ.Ο.Ε.Λ. 11291

## ΚΟΙΝΩΝΙΚΟ ΠΡΟΦΙΛ ΤΗΣ ΣΥΝΕΤΑΙΡΙΣΤΙΚΗΣ ΤΡΑΠΕΖΑΣ ΛΕΣΒΟΥ ΛΗΜΝΟΥ ΓΙΑ ΤΟ ΕΤΟΣ 2007

### Α. ΑΝΘΡΩΠΙΝΟ ΔΥΝΑΜΙΚΟ - ΑΜΟΙΒΕΣ

Σύνολο εργαζομένων το 2007	33
Εξωτερικοί Συνεργάτες	<u>3</u>
<b>ΣΥΝΟΛΟ ΕΜΜΙΣΘΩΝ:</b>	<b>36</b>

Αμοιβές μόνιμου προσωπικού	728.942,00 €
Φόρος μισθωτών υπηρεσιών	81.217,00 €
Καταβληθείσες Εργοδοτικές Εισφορές	185.284,00 €
Αμοιβές Εξωτερικών Συνεργατών και εκτάκτων	292.562,00 €
Αποδόθηκε Φόρος	57.313,00 €
Αποδόθηκε χαρτόσημο	3.400,00 €

<b>Β. ΔΩΡΕΕΣ (Πολιτιστικά σωματεία, Φιλανθρωπικά ιδρύματα κ.α.)</b>	<b>5.547,00 €</b>
---	-------------------

### Γ. ΕΠΕΝΔΥΣΕΙΣ ΣΕ ΠΑΓΙΑ ΣΤΟΙΧΕΙΑ ΠΟΥ ΠΡΑΓΜΑΤΟΠΟΙΗΘΗΚΑΝ ΑΠΟ ΤΟΠΙΚΟΥΣ ΠΡΟΜΗΘΕΥΤΕΣ - ΕΡΓΟΛΑΒΟΥΣ-ΙΔΙΟΚΤΗΤΕΣ Κ.Ο.Κ.

Επενδύσεις σε έπιπλα και λοιπό εξοπλισμό	95.230,00 €
Αποδόθηκε Φ.Π.Α. από τους προμηθευτές	12.380,00 €

### Δ. ΠΑΡΟΧΕΣ ΣΕ ΔΗΜΟΣΙΕΣ ΥΠΗΡΕΣΙΕΣ ΤΟΥ ΝΟΜΟΥ

Ο.Τ.Ε Α.Ε.	55.025,00 €
Δ.Ε.Η. Α.Ε.	10.429,00 €
ΕΛ.ΤΑ. ΜΥΤΙΛΗΝΗΣ	<u>9.397,00 €</u>
<b>ΣΥΝΟΛΟ</b>	<b>74.851,00 €</b>

Πλέον από Φ.Π.Α. δαπανών που αποδόθηκε από προμηθευτές εξόδων	18.877,00 €
---	-------------

### Ε. ΣΥΝΕΙΣΦΟΡΑ ΣΕ ΤΟΠΙΚΟΥΣ ΠΡΟΜΗΘΕΥΤΕΣ

Από δαπάνες (που πραγματοποιήθηκαν για τον εταιρικό σκοπό εντός του νησιού)	145.210,00 €
Ενοίκια καταβαλλόμενα	134.037,00 €

### ΣΤ. ΛΟΙΠΟΙ ΦΟΡΟΙ - ΤΕΛΗ ΠΟΥ ΚΑΤΑΒΛΗΘΗΚΑΝ ΥΠΕΡ ΤΟΥ ΔΗΜΟΣΙΟΥ

Φόρος Συγκέντρωσης Κεφαλαίου	0,00 €
Χαρτόσημο Ενεχυρίασης Επιταγών	70.058,00 €
Φόρος Τόκων	204.741,00 €
Φόρος Εισοδήματος και συμπληρωματικός	176.414,00 €
Φ.Π.Α.	29.394,00 €
Φ.Μ.Α.	<u>21.000,00 €</u>
<b>ΣΥΝΟΛΙΚΗ ΑΠΟΔΟΣΗ:</b>	<b>501.607,00 €</b>

## ΑΝΑΚΕΦΑΛΑΙΩΣΗ ΤΟΥ ΚΟΙΝΩΝΙΚΟΥ ΙΣΟΛΟΓΙΣΜΟΥ ΤΗΣ ΣΥΝΕΤΑΙΡΙΣΤΙΚΗΣ ΤΡΑΠΕΖΑΣ ΛΕΣΒΟΥ – ΛΗΜΝΟΥ

Συνεισφορά στην τοπική οικονομία μέσω επενδύσεων σε πάγια	95.230,00 €
Συνεισφορά στο ανθρώπινο δυναμικό (υπάλληλοι)	728.942,00 €
Συνεισφορά στα ταμεία ασφάλισης	185.284,00 €
Συνεισφορά στους εξωτερικούς συνεργάτες (τοπικούς)	292.562,00 €
Συνεισφορά από καταβολή φόρων – τελών (άμεσων, έμμεσων, παρακρατούμενων, πλέον Φ.Π.Α., Φ.Σ.Κ., Φ.Μ.Α. στη Δ.Ο.Υ. Μυτιλήνης)	674.794,00 €
Συνεισφορά στις δημόσιες επιχειρήσεις του Νομού	74.851,00 €
Συνεισφορά σε τοπικούς προμηθευτές για πραγματοποίηση εξόδων λειτουργίας	374.477,00 €
Δωρεές σε τοπικούς φορείς	5.547,00 €
<b>ΣΥΝΟΛΟ ΚΟΙΝΩΝΙΚΗΣ ΕΙΣΦΟΡΑΣ ΣΤΟ ΝΟΜΟ ΛΕΣΒΟΥ – ΛΗΜΝΟΥ</b>	<b>2.431.687,00 €</b>

### ΝΕΕΣ ΠΙΣΤΩΤΙΚΕΣ ΚΑΡΤΕΣ



Πανελλήνια Κάρτα Mastercard



Πανελλήνια Κάρτα Visa Classic

Μ Ε Λ Ο Σ



**Ο Μ Ι Λ Ο Σ  
ΣΥΝΕΤΑΙΡΙΣΤΙΚΩΝ  
ΤΡΑΠΕΖΩΝ**

**ΠΑΝΕΛΛΗΝΙΑ ΤΡΑΠΕΖΑ Α.Ε.**

Λ. Μεσογείων 290,

155 62 Χολαργός

Τηλ.: 210 65 96 200,

Φαξ: 210 6561 923

[www.panelliniabank.gr](http://www.panelliniabank.gr)

## ΟΡΓΑΝΑ ΔΙΟΙΚΗΣΗΣ

### Διοικητικό Συμβούλιο

ΑΛΜΠΑΝΗΣ ΣΤΥΛΙΑΝΟΣ, ΠΡΟΕΔΡΟΣ  
ΜΑΘΙΕΛΛΗΣ ΑΛΕΞΑΝΔΡΟΣ, Α' ΑΝΤΙΠΡΟΕΔΡΟΣ  
ΚΟΥΦΕΛΟΣ ΜΙΧΑΗΛ, Β' ΑΝΤΙΠΡΟΕΔΡΟΣ  
ΓΙΑΝΝΟΠΟΥΛΟΣ ΑΛΚΙΒΙΑΔΗΣ, ΓΕΝ. ΓΡΑΜΜΑΤΕΑΣ  
ΠΟΛΙΤΗΣ ΣΤΑΥΡΟΣ, ΑΝΑΠΛΗΡ. ΓΡΑΜΜΑΤΕΑΣ  
ΛΟΓΓΙΟΣ ΕΥΣΤΡΑΤΙΟΣ, ΤΑΜΙΑΣ  
ΚΑΝΤΑΡΑΣ ΙΩΑΝΝΗΣ, ΑΝΑΠΛΗΡ. ΤΑΜΙΑΣ  
ΚΑΛΟΓΡΙΔΗΣ ΘΡΑΣΥΒΟΥΛΟΣ, ΜΕΛΟΣ  
ΣΑΜΙΩΤΗΣ ΙΩΑΝΝΗΣ, ΜΕΛΟΣ

Γενική Δ/ση:

Δ/ση Κεντρικού Καταστήματος:

Δ/ση Εργασιών Υποστήριξης

Δ/ση Διαχείρισης Κινδύνου:

Δ/ση Καθυστερήσεων και Εμπλοκών:

Δ/ση Marketing και Σχεδιασμού:

Εσωτερικός Έλεγχος:

Προϊσταμένη Χορηγήσεων:

Υπάλληλος Χορηγήσεων:

Προϊσταμένη Καταθέσεων & Συναλλαγών:

Υπάλληλος Καταθέσεων:

Προϊστάμενος Επενδυτικής Τραπεζικής:

Υπάλληλος Επενδυτικής Τραπεζικής:

Ταμείο Κεντρικού Καταστήματος:

Προϊστάμενος Γραμματείας & Σχέσεων με Συνεταίρους:

Υπάλληλος Λογιστηρίου:

Υποδιεύθυνση Εκκαθάρισης:

Υποδιεύθυνση Πληροφορικής:

Υπάλληλος Τμήματος Μηχ/σης:

Υπάλληλος Γενικών Καθηκόντων :

### Κατάστημα Καλλονής

Δ/ση Καταστήματος:

Υπάλληλος Καταθέσεων & Χορηγήσεων :

Ταμίας:

### Κατάστημα Μυρίνας Λήμνου

Δ/ση Καταστήματος:

Υπάλληλος Καταστήματος:

### ΘΥΡΙΔΕΣ

Προϊστάμενη Θυριδών:

Υπάλληλος Θυρίδας Αγιάσου:

Υπάλληλος Θυρίδας Επάνω Σκάλας :

Υπάλληλος Θυρίδας Ερεσού – Μεσοτόπου:

Υπάλληλος Θυρίδας Παπάδου:

Υπάλληλος Θυρίδας Πέτρας:

Υπάλληλος Θυρίδας Πλωμαρίου:

Υπάλληλος Θυρίδας Πολιχνίτου:

Τσαμουργκέλης Ιωάννης

Κομνηνού Δέσποινα

Κατσαβής Αντώνιος

Μαριόλας Ιγνάτιος

Βουνάτσου Βασιλική

Πολύχρονος Δημήτριος

Σαμαράς Νικόλαος

Κίνδερλη Πηνελόπη

Κοκκώδης Δημήτριος

Δουλγερίδου Βασιλική

Σκουτιανέλλη Αναστασία

Μανωλακέλλη Καλλιόπη

Χριστέλλη Ταξιαρχούλα

Τώνια Αικατερίνη

Σούβλατζης Μάριος

Μαριόλας Ιγνάτιος

Χατζηναγνώστου Ουράνια

Καραϊσκάκης Παρασκευάς

Μαστρογιαννάκη Σοφία

Φαναρτζής Παναγιώτης

Πόθας Σάββας

Ζαφειρίου Γεώργιος

Ευαγγέλου Βασίλειος

Τσολάκης Παναγιώτης

Παπαφίγκου Μαρίνα

Μαριόλας Ιγνατιος

Σαραντέλλη Φωτεινή

Κρέτζα Ευριδίκη

Πολυταρίδου Ελενη

Δανιήλ Μαρία

Ραφτέλλη Ευαγγελία

Παπαπορφυρίου Ελπινίκη

Παπασταύρου Ελένη

Γιαννακέλου Αφροδίτη

Βασιλάρου Ζωγραφία

Αλτζαϊουσι Αλεξία

Βαϊμπή Ιωάννα

Ξυπεράς Μιχαήλ

Σαβαδέλλη Ελευθερία

ΣΥΝΟΛΟ ΥΠΑΛΛΗΛΩΝ :

37





**μαζί** ...είναι καλύτερα!



**Παίρνουμε το μέλλον στα χέρια μας...  
με ευθύνη, με σιγουριά...  
με εμπιστοσύνη, με όραμα...**



**...όλοι μαζί  
για την ΤΡΑΠΕΖΑ ΒΟΡΕΙΟΥ ΑΙΓΑΙΟΥ**

**ΚΑΤΑΣΤΗΜΑΤΑ**

**ΚΕΝΤΡΙΚΟ** Π. Κουντουριώτη 75  
Τηλ: 22510-48121, 22510-40685  
22510-43333  
Fax: 22510-46044  
**ΚΑΛΛΟΝΗΣ** Τηλ: 22530-29345  
Fax: 22530-29346  
**ΜΥΡΙΝΑΣ** Τηλ: 22540-29610, 22540-23333  
Fax: 22540-29611

**ΘΥΡΙΔΕΣ**

**ΠΑΝΩ ΣΚΑΛΑΣ** 22510-37188  
**ΠΛΩΜΑΡΙΟΥ** 22520-29651  
**ΕΡΕΣΣΟΥ** 22530-53000  
**ΜΕΣΟΤΟΠΟΥ** 22530-96100  
**ΠΑΠΑΔΟΥ** 22510-84366  
**ΠΕΤΡΑΣ** 22530-29699  
**ΠΟΛΥΧΝΙΤΟΥ** 22520-41100  
**ΑΓΙΑΣΟΥ** 22520-22700

**Όμιλος Φίλων Τράπεζας Βορείου Αιγαίου**  
Πασπάτη 9Ε, Χίος - Τηλ.: 22710 23300

**e-mail:** [banklesb@otenet.gr](mailto:banklesb@otenet.gr) • **website:** [www.lesvos-bank.net](http://www.lesvos-bank.net)